



[fepam.rs.gov.br](http://fepam.rs.gov.br)

# **MANUAL DO SISTEMA ESPECIALISTA DE TRANSPORTES**





# MANUAL DO SISTEMA ESPECIALISTA DE TRANSPORTE DE PRODUTOS E/OU RESÍDUOS PERIGOSOS

Versão FEVEREIRO 2024

**Divisão de Emergências Ambientais  
DEAMB**

**Endereço:**

Av. Borges de Medeiros, 261  
CEP 90020-021 – Porto Alegre, RS

**Contato e Informações:**

Telefone da Divisão (0XX51) 3288 9457  
Plantão 24 horas (0XX51) 99982 7840 - **somente emergências**

E-mail:

**[produtosperigosos@fepam.rs.gov.br](mailto:produtosperigosos@fepam.rs.gov.br)**



## SUMÁRIO

1. INTRODUÇÃO.....	5
1.1 INFORMAÇÕES SOBRE LICENCIAMENTO DE TRANSPORTE DE PRODUTOS PERIGOSOS .....	5
1.2 RAMOS DE ATIVIDADE E VALORES DO LICENCIAMENTO .....	7
1.3 DOCUMENTAÇÃO EXIGIDA .....	8
1.4 FLUXOGRAMA DO SISTEMA .....	10
2. ACESSO AO SISTEMA ESPECIALISTA .....	13
2.1 USUÁRIO E SENHA.....	17
2.2 PRIMEIRO ACESSO .....	18
3. CADASTROS .....	19
3.1 CADASTRO DE NOVO RESPONSÁVEL TÉCNICO – RT.....	19
3.2 CADASTRO DE EMPREENDEDOR .....	21
3.3 CADASTRO DE EMPREENDIMENTO .....	22
3.4 VINCULAÇÃO DE RT PARA EMPREENDIMENTO RECÉM CADASTRADO.....	23
3.4.1 Página Principal do Sistema .....	25
3.5 CADASTRO DE CLASSES E RESÍDUOS .....	26
3.6 CADASTRO DE ROTAS .....	28
3.7 CADASTRO DE FROTA.....	29
3.7.1 Definição de Tipo de Veículos .....	33
3.8 CADASTRO DE SOLICITAÇÃO .....	35
4. INFORMAÇÃO DE INCONSISTÊNCIA.....	39
5. CANCELAR UMA SOLICITAÇÃO .....	41
5.1 No caso de o boleto referente à solicitação ainda não ter sido pago .....	41
5.2 No caso de boleto referente à solicitação já ter sido pago .....	41
6. CADASTRAR NOVO EMPREENDIMENTO PARA EMPREENDEDOR JÁ CADASTRADO .....	42
7. ALTERAÇÕES.....	44
7.1 ALTERAÇÃO DE FROTA COM LICENÇA EM VIGOR.....	44
7.1.1 Inclusão de Veículos .....	44
7.1.2 Exclusão de Veículos.....	47
7.2 ALTERAÇÃO DE FROTA QUANDO NÃO HÁ LICENÇA EM VIGOR.....	48
7.2.1 Inclusão de Veículos .....	48
7.2.2 Exclusão de Veículos.....	48
7.3 ATUALIZAÇÃO DE PLACA PARA O MODELO PADRÃO MERCOSUL .....	49
7.4 ALTERAÇÃO DE CLASSES (INCLUSÃO OU EXCLUSÃO) SEM ALTERAÇÃO DE TIPO DE CERCAP .....	52
7.5 ALTERAÇÃO DE CLASSES (INCLUSÃO OU EXCLUSÃO) COM ALTERAÇÃO DE TIPO DE CERCAP .....	55
7.6 ALTERAÇÃO DE DADOS CADASTRAIS .....	56
7.6.1 Dados Cadastrais do Responsável Técnico .....	56



7.6.2 Dados do Empreendedor e do Empreendimento .....	56
7.6.3 Razão Social ou CNPJ (Alteração de Responsabilidade Ambiental) .....	57
7.6.4 Alteração de Dados Cadastrais com Solicitação em Aberto .....	57
8. ASSUMIR RESPONSABILIDADE TÉCNICA DE EMPREENDIMENTO JÁ CADASTRADO.....	59
9. RENOVAÇÃO DE LICENÇA .....	62
10. ALTERAÇÃO DE RESPONSÁVEL TÉCNICO, CADASTRO, FROTA, CLASSES E/OU ROTAS NO PERÍODO DE RENOVAÇÃO DA LICENÇA .....	64
11. RENOVAÇÃO DA ART.....	65
12. CANCELAR UMA LICENÇA DE TRANSPORTES.....	66
13. LIBERAÇÃO DE RESPONSABILIDADE TÉCNICA .....	67
14. BUSCA POR VEÍCULOS LICENCIADOS NO SITE DA FEPAM .....	68
14.1 Busca por Placa de Veículo.....	68
14.2 Busca por CNPJ .....	70
15. LEGISLAÇÃO PERTINENTE .....	71
16. EQUIPE DE EXECUÇÃO/ REVISÃO DO MANUAL.....	74



## 1. INTRODUÇÃO

O controle ambiental do transporte estadual, fluvial ou terrestre de produtos perigosos é, conforme Lei Complementar nº 140/2011, uma ação administrativa dos Estados.

A Licença Ambiental é emitida para a TRANSPORTADORA ou empresa que realiza os transportes (pessoa jurídica), um veículo, próprio ou agregado<sup>1</sup> na frota de uma transportadora, não possui Licença Ambiental, quem o possui é a TRANSPORTADORA (CNPJ). A licença como documento comprobatório do CERCAP, agregou conceitos deste, informando o nome do responsável técnico, seus números de telefones para contato 24hs em caso de emergência, números de telefone da Transportadora (empreendedor) e a frota licenciada. A frota compõe a licença ambiental como anexo da mesma, esse anexo, disponível na página da Fepam, é denominado comumente como Licença Placa e substitui a Licença Ambiental para fins de fiscalização em veículos cadastrados na licença, no qual o CNPJ deve ser o mesmo da NF de transporte.

Recentemente, em 04/10/2023, a Fepam publicou Portaria nº 344/2023 que dispõe sobre os procedimentos administrativos para licenciamento ambiental das atividades de transporte de produtos e/ou resíduos perigosos no estado do RS, através do Sistema Especialista de Transportes.

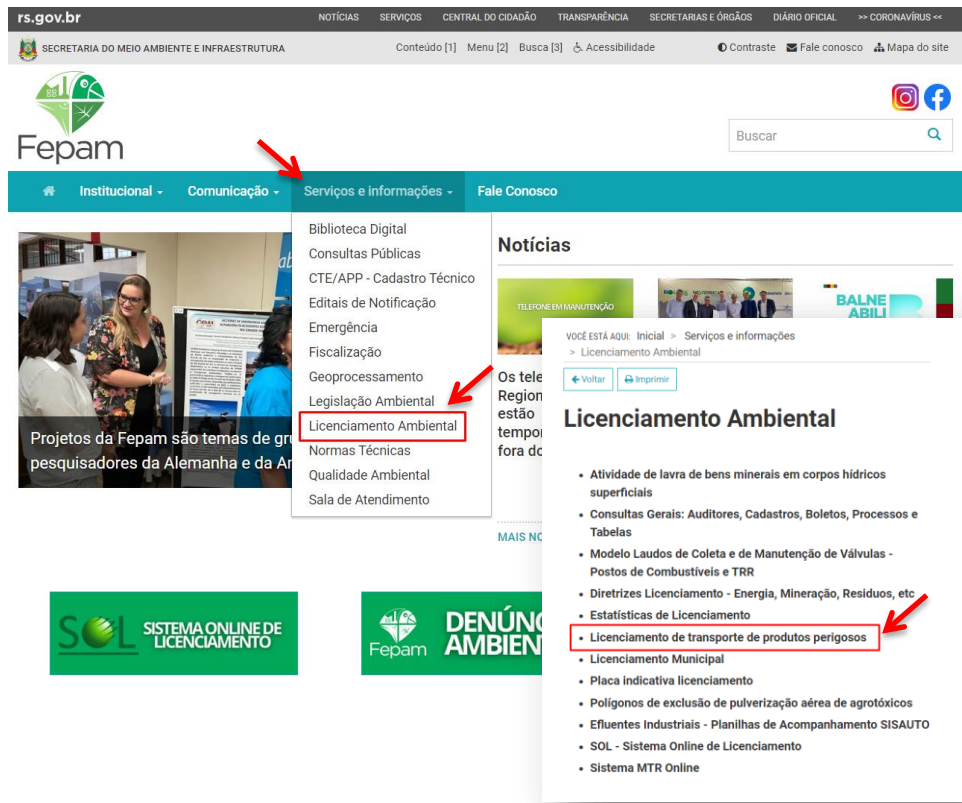
### 1.1 INFORMAÇÕES SOBRE LICENCIAMENTO DE TRANSPORTE DE PRODUTOS PERIGOSOS

Para acessar as informações gerais sobre o transporte de produtos e ou resíduos perigosos presentes no site da Fepam, bem como manuais de produtos perigosos e legislações pertinentes, segue abaixo duas formas para acesso:

Primeiramente é necessário entrar no site através do link: <http://www.fepam.rs.gov.br/inicial>, selecionar a aba de serviços e informações e logo após licenciamento ambiental.

---

<sup>1</sup> **agregado:** veículo de terceiro que a transportadora assume como seu, responsabilizando-se, perante a FEPAM, em caso de eventuais acidentes

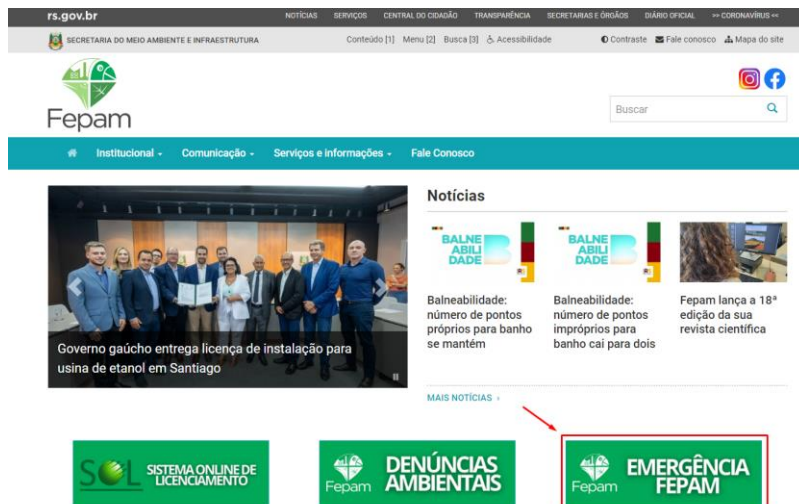


The screenshot shows the Fepam website interface. At the top, there is a navigation bar with links for 'NOTÍCIAS', 'SERVIÇOS', 'CENTRAL DO CIDADÃO', 'TRANSPARÊNCIA', 'SECRETARIAS E ÓRGÃOS', 'DIÁRIO OFICIAL', and 'CORONAVÍRUS'. Below this is a search bar and social media icons. The main navigation menu includes 'Institucional', 'Comunicação', 'Serviços e informações', and 'Fale Conosco'. A dropdown menu under 'Serviços e informações' is open, listing various services such as 'Biblioteca Digital', 'Consultas Públicas', 'CTE/APP - Cadastro Técnico', 'Editais de Notificação', 'Emergência', 'Fiscalização', 'Geoprocessamento', 'Legislação Ambiental', 'Licenciamento Ambiental', 'Normas Técnicas', 'Qualidade Ambiental', and 'Sala de Atendimento'. The 'Licenciamento Ambiental' option is highlighted with a red box and a red arrow. Below the menu, there is a news section titled 'Notícias' with a featured article 'Licenciamento Ambiental'. The article lists several types of licensing, with 'Licenciamento de transporte de produtos perigosos' highlighted by a red box and a red arrow. At the bottom of the page, there are three green buttons: 'SOL SISTEMA ONLINE DE LICENCIAMENTO', 'DENÚNCIAS AMBIENTAIS', and 'EMERGÊNCIA FEPAM'.

Ao abrir a aba de licenciamento ambiental basta clicar na opção Licenciamento de transporte de produtos perigosos.

OU

Entrar no site através do link: <http://www.fepam.rs.gov.br/inicial>, em seguida clicar na aba de Emergência Fepam.



This screenshot shows the Fepam website with the 'Emergência Fepam' button highlighted. The page layout is similar to the previous screenshot, but the 'Licenciamento Ambiental' dropdown menu is not open. Instead, the 'EMERGÊNCIA FEPAM' button at the bottom right is highlighted with a red box and a red arrow. The news section shows a headline about 'Governo gaúcho entrega licença de instalação para usina de etanol em Santiago' and other news items related to 'Balneabilidade'.

Ao entrar na sessão da **Emergência Ambiental**, selecionar na aba lateral a opção Transporte de Produtos Perigosos.



## Emergência Ambiental

### Atendimento à Emergência

Fepam tem a atribuição de atender emergências com danos ambientais em todo o Estado do Rio Grande do Sul. Desde 1993 a Fundação mantém uma equipe de plantão de profissionais habilitados e treinados com base na NBR 14064 e NFPA 472, com disponibilidade 24 horas por dia, 7 dias da semana para coordenação das emergências químicas no estado RS.

O atendimento é direcionado principalmente para as emergências químicas, nos acidentes rodoviários, ferroviários ou hidroviários, que envolvem o transporte de produtos e/ou resíduos perigosos, acidentes em indústrias, mortandade de peixes e demais situações que se caracterizam como acidentes e que estejam colocando em risco a população ou o meio ambiente.



As principais atividades desenvolvidas durante os atendimentos emergenciais são:

- Avaliação do cenário acidental;
- Identificação dos produtos envolvidos; identificação dos produtos químicos envolvidos e dos perigos associados incluindo informações toxicológicas;

Neste local é possível verificar todas as informações pertinentes ao Licenciamento de Fontes Móveis de Poluição, Manuais de Identificação e de Classificação de Produtos Perigosos, Manual do Sistema Especialista de Transportes, Portarias Fepam utilizadas como base do licenciamento, além de Perguntas e Respostas mais frequentes.

Prezado Responsável Técnico/ Empreendedor favor adicionar os seguintes números de telefone na sua agenda, pois tais telefones são os utilizados pela DEAMB/FEPAM:

- **Para dúvidas referentes ao Licenciamento de Transporte de Produtos Perigosos: (51) 3288-9457.**
- **Para atendimento exclusivo de Emergências Ambientais : (51) 99982-7840.**
- **Telefone da Central de Atendimento (51) 3288-9400.**

Conforme Portaria FEPAM 344/2023: “Art. 8º. O Responsável técnico deverá manter atualizado em seus contatos (sua agenda telefônica) os números de contato da FEPAM/Emergência e atender as ligações sempre que acionado”.

## 1.2 RAMOS DE ATIVIDADE E VALORES DO LICENCIAMENTO

No Sistema Especialista de Transportes são cadastradas e licenciadas as atividades de transporte de produtos e/ou resíduos perigosos, seja rodoviário, hidroviário ou ferroviário. Os valores das licenças são calculados de acordo com o porte e o potencial poluidor de cada atividade. Na **Tabela 1** são apresentados: o porte, o potencial poluidor, a unidade de medida e o valor de ressarcimento do licenciamento para as solicitações de nova licença e renovação de licença para os cinco (5) ramos de atividade licenciados pela DEAMB no ano de **2024**.

Código	Ramo	Pot. Poluidor	Unidade de Medida	Porte / Valores para serviços de licenciamento ambiental em reais (ANO 2024)				
				Mínimo	Pequeno	Médio	Grande	Excepcional
4710,10	TRANSPORTE RODOVIÁRIO DE PRODUTOS E OU RESÍDUOS PERIGOSOS EM QUANTIDADE ACIMA DOS LIMITES DE ISENÇÃO ESTABELECIDOS PELA ANTT	MÉDIO	nº de veículos / embarcações	1 R\$ 512,18	de 2 a 5 R\$ 1.993,39	de 6 a 15 R\$ 8.856,84	de 16 a 50 R\$ 25.570,52	51 ou mais R\$ 44.284,20
4710,20	TRANSPORTE FERROVIÁRIO DE PRODUTOS E OU RESÍDUOS PERIGOSOS	ALTO	nº de veículos / embarcações	até 25 R\$ 512,18	de 26 a 50 R\$ 5.636,39	de 51 a 150 R\$ 21.467,49	de 151 a 500 R\$ 46.498,41	501 ou mais R\$ 177.136,80
4710,30	TRANSPORTE HIDROVIÁRIO DE PRODUTOS E OU RESÍDUOS PERIGOSOS	ALTO	nº de veículos / embarcações	1 R\$ 512,18	de 2 a 3 R\$ 5.636,39	de 4 a 6 R\$ 21.467,49	de 7 a 12 R\$ 46.498,41	13 ou mais R\$ 177.136,80
4710,11	COLETA E TRANSPORTE DE ÓLEO LUBRIFICANTE USADO OU CONTAMINADO	MÉDIO	nº de veículos / embarcações	1 R\$ 512,18	de 2 a 5 R\$ 1.993,39	de 6 a 15 R\$ 8.856,84	de 16 a 50 R\$ 25.570,52	51 ou mais R\$ 44.284,20
4710,12	COLETA E TRANSPORTE DE RESÍDUOS DE ESGOTAMENTO SANITÁRIO	MÉDIO	nº de veículos / embarcações	1 R\$ 512,18	de 2 a 5 R\$ 1.993,39	de 6 a 15 R\$ 8.856,84	de 16 a 50 R\$ 25.570,52	51 ou mais R\$ 44.284,20

**Tabela 1:** Ramos de atividade e valor de licenciamento para ano de 2024.

Para alterações cadastrais (classes, endereço, número de telefone, substituição de responsável técnico) deve ser solicitada a **ATULIC** – Atualização de Documento Licenciatório – no valor de **R\$ 512,18**.

Para alterações frota (inclusão e exclusão de veículos) deve ser solicitada a **DAF** – Declaração de Alteração de Frota – no valor de **R\$ 253,00**. Caso haja mudança de porte na inclusão de veículos o valor será a diferença entre os valores das Licenças (Licença porte maior - Licença porte menor).

### **1.3 DOCUMENTAÇÃO EXIGIDA**

As documentações solicitadas para o licenciamento do transporte de produtos e/ou resíduos perigosos, conforme Portaria Fepam nº 344/2023 de 04/10/2023, estão descritas nas tabelas abaixo. As mesmas variam conforme tipo de licença, ramo de atividade e porte do empreendimento (dado em função do nº de veículos).

Para **NOVAS Licenças, RENOVAÇÕES de Licença e ATUALIZAÇÕES de Documento Licenciatório (alterações de endereço, número de telefone)** são solicitados os documentos apresentados na **Tabela 2**.

No caso do transporte de produtos **CLASSE 1 – EXPLOSIVOS**, é solicitado o Certificado de Registro do Exército para exercer o transporte destes produtos.

No caso do transporte de produtos **CLASSE 7 – MATERIAL RADIOATIVO** é solicitada a Autorização para o Transporte de Material Radioativo, emitida pela Comissão Nacional de Energia Nuclear – CNEN e o Plano de Transportes aprovado pela mesma instituição.



Para **ATUALIZAÇÕES** de Documento Licenciatório em que há somente alteração de **Responsável Técnico** é solicitado somente o seguinte documento:

- AFT ou ART do profissional habilitado, aprovada e emitida por Conselho Profissional do Rio Grande do Sul, **constando a informação sobre a responsabilidade técnica pelo licenciamento de transporte de produtos/resíduos perigosos no corpo da mesma.**

Código	Ramo	Pot. Poluidor	Unidade de Medida	NOVAS licenças, RENOVAÇÕES de licença e ATUALIZAÇÕES de documento licenciatório				
				Mínimo	Pequeno	Médio	Grande	Excepcional
4710,10	TRANSPORTE RODOVIÁRIO DE PRODUTOS E OU RESÍDUOS PERIGOSOS EM QUANTIDADE ACIMA DOS LIMITES DE ISENÇÃO ESTABELECIDOS PELA ANTT	MÉDIO	nº de veículos / embarcações			CNPJ ALVARÁ MUNICIPAL CTF/APP IBAMA ART Contrato com empresa especializada em atendimento a Emergência PAE		
4710,20	TRANSPORTE FERROVIÁRIO DE PRODUTOS E OU RESÍDUOS PERIGOSOS	ALTO	nº de veículos / embarcações			CNPJ ALVARÁ MUNICIPAL CTF/APP IBAMA ART Contrato com empresa especializada em atendimento a Emergência PAE		
4710,30	TRANSPORTE HIDROVIÁRIO DE PRODUTOS E OU RESÍDUOS PERIGOSOS	ALTO	nº de veículos / embarcações			CNPJ ALVARÁ MUNICIPAL CTF/APP IBAMA ART Imagens das embarcações com as devidas identificações Contrato com empresa especializada em atendimento a Emergência PAE		
4710,11	COLETA E TRANSPORTE DE ÓLEO LUBRIFICANTE USADO OU CONTAMINADO	MÉDIO	nº de veículos / embarcações			CNPJ ALVARÁ MUNICIPAL CTF/APP IBAMA ART Contrato com empresa especializada em atendimento a Emergência PAE Cópia da AUTORIZAÇÃO da ANP para exercer a atividade de coletor de óleos lubrificantes usados ou contaminados CONTRATO da transportadora com a empresa responsável pelo recebimento do OLUC (empresa de refinio) Cópia da LO da empresa de refinio		
4710,12	COLETA E TRANSPORTE DE RESÍDUOS DE ESGOTAMENTO SANITÁRIO	MÉDIO	nº de veículos / embarcações			CNPJ ALVARÁ MUNICIPAL CTF/APP IBAMA ART Contrato com empresa especializada em atendimento a Emergência PAE CÓPIA DO CONTRATO DESTINO FINAL (UNIDADE DE TRATAMENTO) 6 meses no mínimo CÓPIA DA LO DO DESTINADOR DOS RESÍDUOS CIPP e CIV IMAGENS DOS VEÍCULOS (frontal, traseira e laterais com as identificações: placas, rótulos de risco e painéis de segurança) Relatório técnico e fotográfico sobre local de estacionamento do(s) veículo(s) Nos casos em que a unidade de tratamento de efluente localiza-se fora do RS apresentar: LO da BASE (CODRAM 4751.80) e Autorização de remessa de resíduos para fora do Estado		

**Tabela 2:** Documentação exigidas para novas licenças, renovações e atualizações de licença.

Para **ALTERAÇÕES DE FROTA** são solicitados os documentos descritos na **Tabela 3**:

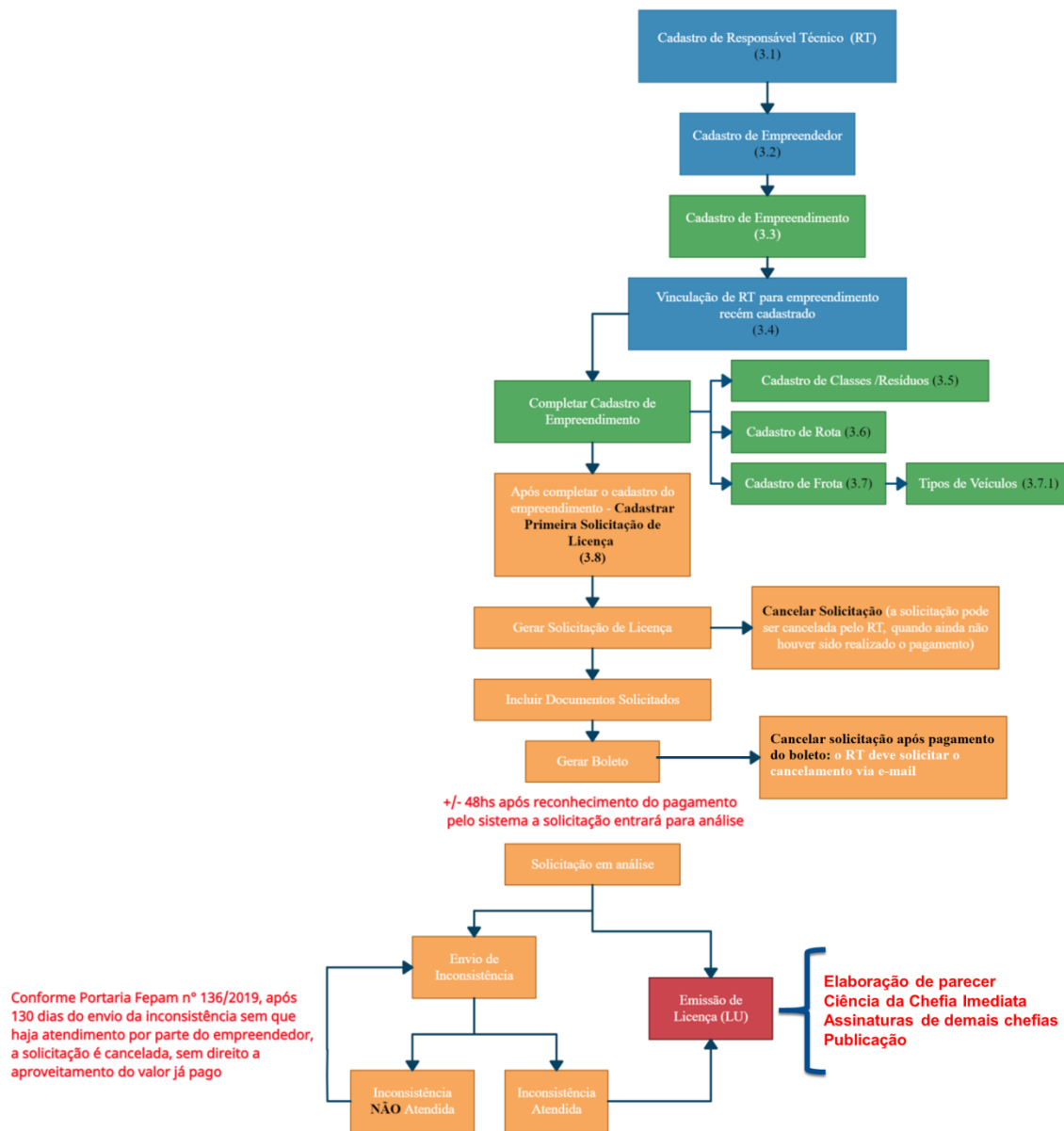
Código	Ramo	Pot. Poluidor	Unidade de Medida	Alterações de Frota				
				Mínimo	Pequeno	Médio	Grande	Excepcional
4710.10	TRANSPORTE RODOVIÁRIO DE PRODUTOS E OU RESÍDUOS PERIGOSOS EM QUANTIDADE ACIMA DOS LIMITES DE ISENÇÃO ESTABELECIDOS PELA ANTT	MÉDIO	nº de veículos / embarcações	ART	ART +			
					Contrato com empresa especializada em atendimento a Emergência			
					PAE			
4710.20	TRANSPORTE FERROVIÁRIO DE PRODUTOS E OU RESÍDUOS PERIGOSOS	ALTO	nº de veículos / embarcações	ART				
4710.30	TRANSPORTE HIDROVIÁRIO DE PRODUTOS E OU RESÍDUOS PERIGOSOS	ALTO	nº de veículos / embarcações	ART				
4710.11	COLETA E TRANSPORTE DE ÓLEO LUBRIFICANTE USADO OU CONTAMINADO	MÉDIO	nº de veículos / embarcações	ART	ART +			
					Contrato com empresa especializada em atendimento a Emergência			
					PAE			
4710.12	COLETA E TRANSPORTE DE RESÍDUOS DE ESGOTAMENTO SANITÁRIO	MÉDIO	nº de veículos / embarcações	ART +	ART +			
				CIPP + CIV e+ Imagens frontais, traseira e laterais dos veículos contendo placas de simbologia	CIPP + CIV e+ Imagens frontais, traseira e laterais dos veículos contendo placas de simbologia + PAE + Contrato com empresa especializada em atendimento a Emergência			

**Tabela 3:** Documentação exigidas para alterações de frota.

**Salientamos que os documentos acima, são exigência para o licenciamento ambiental, cabe ao empreendedor atender todas as exigências normativas vigentes, entre elas: Resolução ANTT nº 5998/2022, normas da ABNT, Lei nº 9.537 de 11 de dezembro de 1997; SOLAS-74; IMDG code; MARPOL 73/78; NORMAM-02/DPC; NORMAM-29/DPC e CNEN 5.01/88.**

## 1.4 FLUXOGRAMA DO SISTEMA

Para os casos de **Novos Cadastros de Responsável Técnico, Empreendedor, Empreendimentos com pedidos de Nova Licença** o funcionamento do sistema ocorre da seguinte forma:



Já para os demais casos com **Atualizações de Licença para Empreendedores já Cadastrados** como: Alterações de Frota, Cadastro, de Placa para modelo MERCOSUL, Liberação de Responsabilidade Técnica, Solicitação de Revogação por não Transportar mais Produtos Perigosos, Assumir Responsabilidade Técnica por Empreendimento já Cadastro, Cadastrar Empreendimento para Empreendedor já Cadastrado e Renovação de Licença; o funcionamento do sistema ocorre da seguinte forma:





## 2. ACESSO AO SISTEMA ESPECIALISTA

O licenciamento dos veículos que transportam produtos e/ou resíduos perigosos (fontes móveis de poluição) é realizado através do **SISTEMA ESPECIALISTA DE TRANSPORTE**: sistema online no qual o responsável técnico é o responsável por todas as informações do licenciamento.

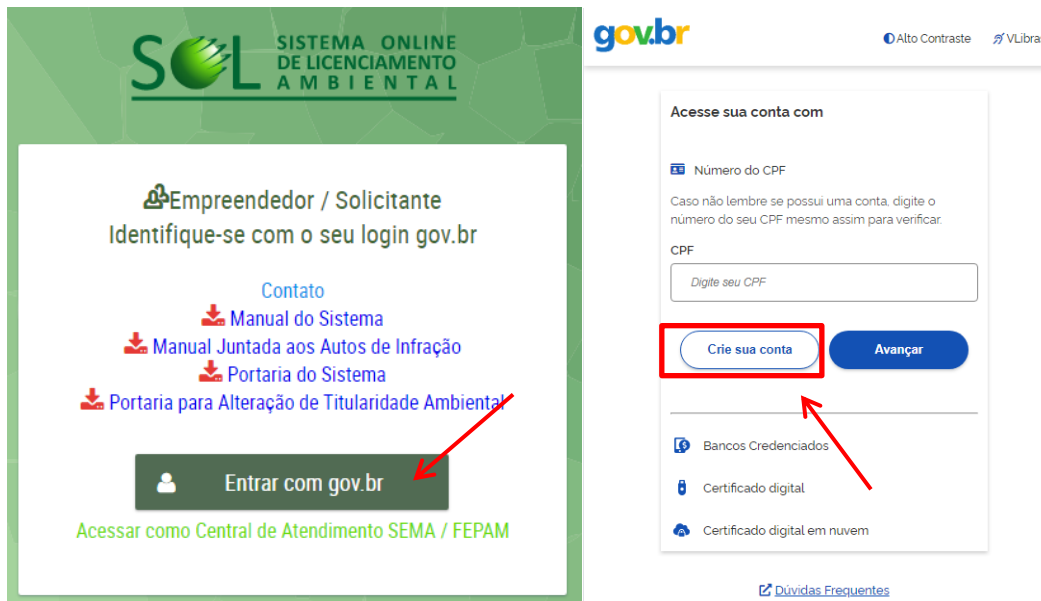
Em 2017, em conjunto com a FEPAM, a Secretaria do Ambiente e Desenvolvimento Sustentável – SEMA – instituiu o lançamento do SOL – Sistema Online de Licenciamento Ambiental. Para qualquer tipo de alteração ou solicitação no sistema de transportes, deve ser feito o passo a passo de acesso, conforme descrito abaixo.

**O licenciamento dos ramos de transporte é realizado pelo SISTEMA ESPECIALISTA DE TRANSPORTES, mas o acesso ao mesmo dá-se através do SOL, seguindo as etapas abaixo.**

Acesso através do site da Fepam <http://www.fepam.rs.gov.br/inicial> em **SISTEMA ONLINE DE LICENCIAMENTO – SOL**.

The screenshot shows the Fepam website interface. At the top, there is a navigation bar with 'rs.gov.br' and links for 'NOTÍCIAS', 'SERVIÇOS', 'CENTRAL DO CIDADÃO', 'TRANSPARÊNCIA', 'SECRETARIAS E ÓRGÃOS', 'DIÁRIO OFICIAL', and '>> CORONAVÍRUS <<'. Below this is a secondary bar with 'SECRETARIA DO MEIO AMBIENTE E INFRAESTRUTURA', 'Conteúdo [1]', 'Menu [2]', 'Busca [3]', 'Acessibilidade', 'Contraste', 'Fale conosco', and 'Mapa do site'. The main header features the Fepam logo and a search bar. A teal navigation bar contains 'Institucional', 'Comunicação', 'Serviços e informações', and 'Fale Conosco'. The main content area includes a video player with the text 'Fepam lança a 18ª edição da sua revista científica'. To the right, there are news cards for 'BALNEABILIDADE', 'CONCURSO PÚBLICO', and 'Rio Grande do Sul tem 88 pontos próprios para banho'. At the bottom, there are three green buttons: 'SOL SISTEMA ONLINE DE LICENCIAMENTO' (highlighted with a red box and arrow), 'DENÚNCIAS AMBIENTAIS', and 'EMERGÊNCIA FEPAM'.

Clique em **ENTRAR COM O GOV.BR** na página inicial do sistema SOL. Digitar o e-mail/CPF e a senha cadastrada ou, caso não possua cadastro, clicar em **CADASTRE-SE** para criar um novo Login.



**SOL SISTEMA ONLINE DE LICENCIAMENTO AMBIENTAL**

gov.br

Alto Contraste VLibras

**Empreendedor / Solicitante**  
Identifique-se com o seu login gov.br

Contato

- Manual do Sistema
- Manual Juntada aos Autos de Infração
- Portaria do Sistema
- Portaria para Alteração de Titularidade Ambiental

**Entrar com gov.br**

Acessar como Central de Atendimento SEMA / FEPAM

**Acesse sua conta com**

Número do CPF

Caso não lembre se possui uma conta, digite o número do seu CPF mesmo assim para verificar.

CPF

Digite seu CPF

**Crie sua conta** Avançar

Bancos Credenciados

Certificado digital

Certificado digital em nuvem

Dúvidas Frequentes

**Salientamos que as informações inseridas no SOL, especificamente para os ramos de transporte, não influenciarão no licenciamento, uma vez que o SOL e o SISTEMA ESPECIALISTA DE TRANSPORTE são SISTEMAS DISTINTOS.**

**ATENÇÃO: nós não possuímos um link de acesso direto para o sistema especialista, portanto devem ser seguidas as etapas abaixo para acessar o mesmo.**

Após o cadastro/login, na página principal do sistema, entre em **SOLICITAÇÕES** e, após, **SIMULAR**.



SOL SISTEMA ONLINE DE LICENCIAMENTO AMBIENTAL

GOV DO ESTADO DO RIO GRANDE DO SUL

Ambiente de Produção  
Versão 4.3.8 (30/12/2020 13:46)

**Solicitações**

- Solicitações Rejeitadas
- Pedidos de Alteração
- Pedidos de Alteração Rejeitados
- Documentos Complementares
- Autos de Infração
- Consultas
- Cadastros

**SOL SISTEMA ONLINE DE LICENCIAMENTO AMBIENTAL**

**Comunicados**

Pedido de ATUALIZAÇÃO DE LICENÇA AMBIENTAL (ATULIC) deve ser requerido no processo administrativo que gerou a licença através de juntada na aba "documentos complementares". A juntada deverá conter: (a) o Requerimento; (b) os documentos para ATULIC, e (c) o comprovante de pagamento dos custos de ressarcimento da Atualização. O boleto deve ser solicitado pelo e-mail [arrec@fepam.rs.gov.br](mailto:arrec@fepam.rs.gov.br).

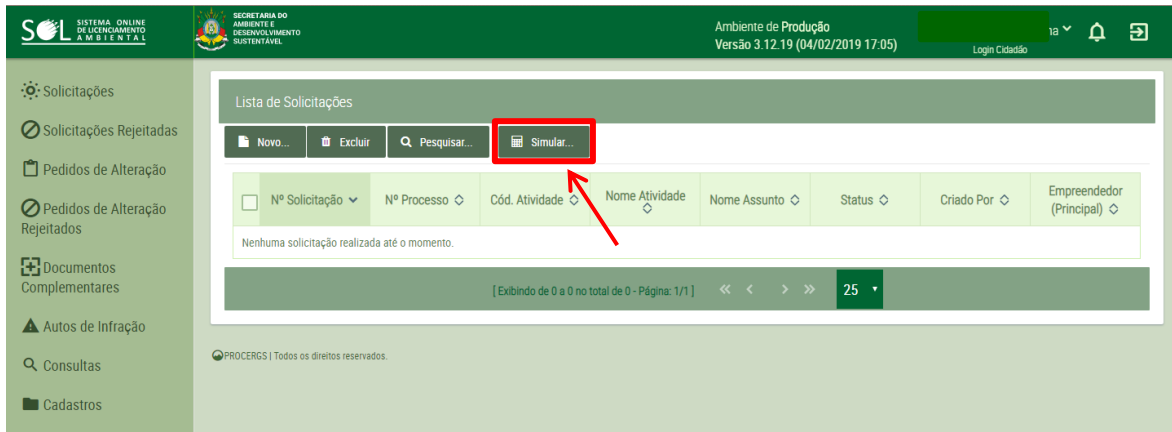
Nota: Exceto nos sistemas especialistas (irrigantes, silvicultura e transporte de produtos perigosos) onde a atualização deve ser requerida no próprio sistema.

Para alterações de nome/razão social, de empreendedor, de Representante Legal, de Responsável Técnico e inclusão de Procurador, acesse a aba "Pedidos de Alteração" no menu à esquerda.

Atenção: eventualmente o sistema poderá entrar em manutenção, ficando indisponível por alguns minutos nos seguintes horários:

- Das 12h às 14h;
- A partir das 18h até as 8h da manhã do dia seguinte;





SISTEMA ONLINE DE LICENCIAMENTO AMBIENTAL

SECRETARIA DO AMBIENTE E DESENVOLVIMENTO SUSTENTÁVEL

Ambiente de Produção  
Versão 3.12.19 (04/02/2019 17:05)

Login Cidadão

Solicitações

Solicitações Rejeitadas

Pedidos de Alteração

Pedidos de Alteração Rejeitados

Documentos Complementares

Autos de Infração

Consultas

Cadastros

Lista de Solicitações

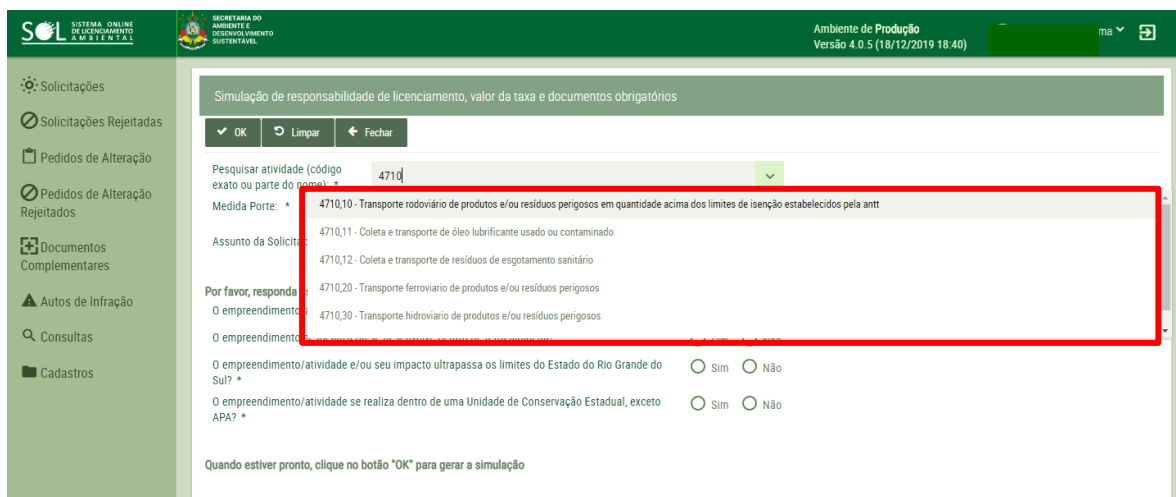
Novo... Excluir Pesquisar... **Simular...**

<input type="checkbox"/>	Nº Solicitação	Nº Processo	Cód. Atividade	Nome Atividade	Nome Assunto	Status	Criado Por	Empreendedor (Principal)
Nenhuma solicitação realizada até o momento.								

[Exibindo de 0 a 0 no total de 0 - Página: 1/1]

PROCERGS | Todos os direitos reservados.

Primeiramente, deve ser informado o código do ramo de atividade desejado. Para este caso, é possível inserir os códigos de ramo: 4710,10; 4710,11; 4710,12; 4710,20 ou 4710,30.



SISTEMA ONLINE DE LICENCIAMENTO AMBIENTAL

SECRETARIA DO AMBIENTE E DESENVOLVIMENTO SUSTENTÁVEL

Ambiente de Produção  
Versão 4.0.5 (18/12/2019 18:40)

ma

Solicitações

Solicitações Rejeitadas

Pedidos de Alteração

Pedidos de Alteração Rejeitados

Documentos Complementares

Autos de Infração

Consultas

Cadastros

Simulação de responsabilidade de licenciamento, valor da taxa e documentos obrigatórios

OK Limpar Fechar

Pesquisar atividade (código exato ou parte do nome): \* 4710

Medida Porte: \*

Assunto da Solicitação:

Por favor, responda:

O empreendimento:

O empreendimento/atividade e/ou seu impacto ultrapassa os limites do Estado do Rio Grande do Sul? \*

O empreendimento/atividade se realiza dentro de uma Unidade de Conservação Estadual, exceto APA? \*

Quando estiver pronto, clique no botão "OK" para gerar a simulação

Posteriormente, deve ser informada a medida de porte, ou seja, o número estimado de veículos do empreendimento.



SISTEMA ONLINE DE LICENCIAMENTO AMBIENTAL

GOVERNO DO ESTADO DO RIO GRANDE DO SUL

SECRETARIA DO AMBIENTE E DESENVOLVIMENTO SUSTENTÁVEL

Ambiente de Produção - SRA2  
Versão 4.8.34 (14/09/2022 12:53)

Login Cidadão

Solicitações

Solicitações Rejeitadas

Pedidos de Alteração

Pedidos de Alteração Rejeitados

Documentos Complementares

Autos de Infração

Consultas

Cadastros

Denúncias

Simulação de responsabilidade de licenciamento, valor da taxa e documentos obrigatórios

OK Limpar Fechar Esta solicitação é de competência estadual e deve ser realizada através do SOL. [Clique aqui](#) para iniciar uma nova solicitação.

Pesquisar atividade (código exato ou parte do nome): \* 4710,10 - Transporte rodoviário de produtos e/ou resíduos perigosos em quantidade a

Medida Porte (veículos): \* 40,0000

Assunto da Solicitação: \* --selecione--

Município do empreendimento: \* --selecione--

Por favor, responda as perguntas:

O empreendimento/atividade exceto APA? \*

O empreendimento se localiza:

O empreendimento/atividade ultrapassa os limites do Estado do Rio Grande do Sul? \*

O empreendimento/atividade se realiza dentro de uma Unidade de Conservação Estadual, exceto APA? \*

O empreendimento/atividade se realiza em mais de um município? \*

Assunto da Solicitação é obrigatório

Selecionar apenas os assuntos **LICENÇA DE OPERAÇÃO** ou **RENOVAÇÃO DA LICENÇA DE OPERAÇÃO**, independente do tipo de solicitação que deseja realizar no sistema.

Logo após abrirá o campo para ser informado o município do empreendimento. Com o município selecionado, marque **NÃO** em todas as perguntas e clique em OK.

**Lembrando que, as informações inseridas no SOL, especificamente para os ramos de transporte, não influenciarão no licenciamento, uma vez que o SOL e o SISTEMA ESPECIALISTA DE TRANSPORTE são **SISTEMAS DISTINTOS**.**

Após, o sistema apresentará uma janela, onde será exibida uma mensagem de redirecionamento, indicando um link para o **SISTEMA ESPECIALISTA DE TRANSPORTES**. Também é possível verificar a prévia do valor da solicitação.





O redirecionamento enviará o usuário para a página de IDENTIFICAÇÃO do **Sistema Especialista de Transportes**, onde o novo usuário (Responsável Técnico) poderá realizar seu cadastro, ou o usuário já cadastrado pode entrar no sistema. É possível ainda realizar a recuperação de senha, caso necessário.

## TELA INICIAL DO SISTEMA ESPECIALISTA DE TRANSPORTE

LICENCIAMENTO DE TRANSPORTE DE PRODUTOS PERIGOSOS

IDENTIFICAÇÃO DE USUÁRIO

IDENTIFIQUE-SE ?

Usuário:

Senha:

Para acessar o sistema você precisa se identificar primeiro, informando seu nome de usuário e senha.

Esqueceu seu usuário e senha? [Clique aqui](#) para receber um e-mail com seus dados.

Caso não possua cadastro de Acesso Internet [Clique aqui](#) !

### **2.1 USUÁRIO E SENHA**

Para fazer uso das funções do Sistema Online de Licenciamento de Transporte de Produtos ou Resíduos Perigosos, é necessário acessar com USUÁRIO e SENHA, diferentes dos dados inseridos no login do SOL.

**O Sistema Especialista de Transporte de Produtos e/ou Resíduos Perigosos deverá ser acessado exclusivamente pelos RESPONSÁVEIS TÉCNICOS pelo transporte de produtos perigosos, devidamente registrados pelo Conselho Profissional no Rio Grande do Sul.**

### **ATENÇÃO: NÃO FORNEÇA SUA SENHA PARA TERCEIROS!**

É importante que o responsável técnico não forneça seu nome de usuário e senha de acesso para terceiros, pois toda a movimentação no Sistema Especialista será de sua EXCLUSIVA RESPONSABILIDADE. Qualquer modificação no cadastro, como alteração de frota, por exemplo, somente poderá ser realizada pelo responsável técnico. O empreendedor (empresa) não terá acesso ao sistema especialista. O RT possui funções específicas segundo a Portaria FEPAM 344/2023 e o não atendimento pode gerar medidas, tanto para empresa, quanto para o próprio RT.



## 2.2 PRIMEIRO ACESSO

No primeiro acesso, é necessário criar usuário e senha para efetuar o cadastro, clicando na opção indicada no final da página.

### LICENCIAMENTO DE TRANSPORTE DE PRODUTOS PERIGOSOS

IDENTIFICAÇÃO DE USUÁRIO

IDENTIFIQUE-SE ?

Usuário:

Senha:

Para acessar o sistema você precisa se identificar primeiro, informando seu nome de usuário e senha.

Esqueceu seu usuário e senha? [Clique aqui](#) para receber um e-mail com seus dados.

**Caso não possua cadastro de Acesso Internet Clique aqui !**

Onde aparecerá a janela para preencher as informações do RT.

IDENTIFICAÇÃO DO USUÁRIO - RESPONSÁVEL TÉCNICO

Caro usuário, preencha os dados abaixo para que você possa utilizar o sistema.  
Todos os campos que estiverem assinalados com (\*) são de preenchimento obrigatório.  
Digite no máximo 30 caracteres para o usuário e senha.

\*Usuário:

\*Senha:  Informe sua senha.

\*Confirmar Senha:  Confirme sua senha.

\*Nome do Usuário:

\*CPF:

\*E-mail:

\*Telefone: ( ) - -

Para acessar o sistema você precisa se identificar primeiro, informando seu nome de usuário e senha.

Após salvar o cadastro de usuário e senha do Responsável Técnico, o sistema retorna, automaticamente, para a tela inicial, onde o usuário poderá efetuar o login. **Favor confirmar o CPF inserido, pois não será possível alterar posteriormente.**



### 3. CADASTROS

#### 3.1 CADASTRO DE NOVO RESPONSÁVEL TÉCNICO – RT

No primeiro acesso com usuário e senha, através da tela inicial, o sistema informará que o responsável técnico não possui cadastro e solicitará o preenchimento dos campos para conclusão do cadastro de Responsável Técnico - RT.

Nesta etapa não será possível alterar o CPF cadastrado inicialmente.

www.fepam.rs.gov.br diz

Você não possui cadastro de responsável técnico, preencha os dados a seguir.

#### CADASTRO DE RESPONSÁVEL TÉCNICO

Por favor, preencha os campos abaixo com os dados do responsável técnico. Todos os campos com (\*) devem ser preenchidos obrigatoriamente.

##### RESPONSÁVEL TÉCNICO:

*CPF:	<input type="text"/>	*Profissão:	<input type="text" value="ENGENHEIRO QUIMICO - CREA"/>
*Responsável Técnico:	<input type="text" value="RT TESTE"/>	Código:	<input type="text"/>
*Registro Conselho:	<input type="text"/>	Registro Empresa:	<input type="text"/>
*Telefone Fixo:	<input type="text"/>	*Telefone Celular:	<input type="text"/>
Fax:	<input type="text" value="( ) - -"/>	Telefone Alternativo:	<input type="text" value="( ) - -"/>
*E-mail:	<input type="text" value="PRODUTOSPERIGOSOS@FEPAM.RS.GOV.BR"/>		

Observação:

##### ENDEREÇO:

*Endereço:	<input type="text" value="AVENIDA"/>	<input type="text" value="BORGES DE MEDEIROS, 261"/>
Bairro/Distrito:	<input type="text" value="CENTRO"/>	*CEP: <input type="text" value="90030020"/>
UF:	<input type="text" value="RIO GRANDE DO SUL"/>	Município: <input type="text" value="PORTO ALEGRE"/>

##### ENDEREÇO PARA CORRESPONDÊNCIA: ↓ (Clique na seta para duplicar o endereço)

*Endereço:	<input type="text" value="AVENIDA"/>	<input type="text" value="BORGES DE MEDEIROS, 261"/>
Bairro/Distrito:	<input type="text" value="CENTRO"/>	*CEP: <input type="text" value="90030020"/>
UF:	<input type="text" value="RIO GRANDE DO SUL"/>	Município: <input type="text" value="PORTO ALEGRE"/>



**Deverá ser cadastrado, no cadastro do responsável técnico, mais de um número de telefone para contato 24h, principalmente para o caso de emergência. Os telefones devem ser distintos entre si e distintos do telefone do empreendedor.**

Deve ser cadastrado no formato DDD+número.

**CADASTRO DE RESPONSÁVEL TÉCNICO**

Por favor, preencha os campos abaixo com os dados do responsável técnico.  
Todos os campos com (\*) devem ser preenchidos obrigatoriamente.

**RESPONSÁVEL TÉCNICO:**

\*CPF:  \*Profissão: **ENGENHEIRO QUIMICO - CREA**

\*Responsável Técnico:  Código:

\*Registro Conselho:  Registro Empresa:

\*Telefone Fixo:  \*Telefone Celular:

Fax:  Telefone Alternativo:

\*E-mail:

Ao finalizar o cadastro do Responsável Técnico, o sistema informará, conforme imagem abaixo, que não existe empreendedor vinculado e também solicitará o cadastro.

www.fepam.rs.gov.br diz

Não há nenhum empreendedor vinculado a este Responsável Técnico.  
Cadastre um empreendedor a seguir

**OK**

É possível cadastrar um novo empreendedor ou assumir a responsabilidade técnica de empreendedor já cadastrado.

Caso seja um novo empreendedor, a partir da tela de cadastro de Responsável Técnico, deverão ser seguidos os seguintes passos:

1. Cadastro de Empreendedor;
2. Cadastro de Empreendimento;
3. Vínculo do Responsável Técnico com Empreendimento;
4. Cadastro de Classes/Resíduos, Rotas e Frota;
5. Cadastro da Solicitação;
6. Inclusão dos documentos solicitados no licenciamento;
7. Geração do boleto bancário.

**ATENÇÃO:** é importante que seja respeitada a sequência dos passos abaixo, evitando assim transtornos como preenchimentos errôneos, pagamento indevido de boletos, problemas na emissão do documento solicitado, indeferimento da solicitação, etc.



### 3.2 CADASTRO DE EMPREENDEDOR

Após o sistema informar que não existe empreendedor vinculado ao cadastro, você será, automaticamente, redirecionado para a página de CONSULTA DO EMPREENDEDOR, onde é necessário, primeiramente, consultar no sistema, informando o CNPJ, para confirmar se este ainda não foi cadastrado.

#### CONSULTA DE EMPREENDEDOR

Caro usuário, informe um dos documentos solicitados abaixo para visualizar os dados do empreendedor e seus respectivos empreendimentos.

Caso não encontre nenhum empreendedor, com os dados que você informou na pesquisa, o sistema avisará e disponibilizará o botão "Cadastrar" para você incluir um novo Empreendedor.

CNPJ / CPF / Doc Estrangeiro:

Caso o CNPJ informado já esteja cadastrado no sistema, siga para "6. CADASTRAR NOVO EMPREENDIMENTO PARA EMPREENDEDOR JÁ CADASTRADO" ou para "8. ASSUMIR RESPONSABILIDADE TÉCNICA DE EMPREENDIMENTO JÁ CADASTRADO".

Não existindo empreendedor cadastrado com o CNPJ inserido, o sistema avisará que deverá ser efetuado o cadastro do empreendedor, onde deverão ser preenchidos os campos para realizar o cadastro do empreendedor/empresa.

**Caso o empreendedor não seja localizado...** X

Clique no botão "Cadastrar", para ir ao Cadastro de Empreendedores.

#### CADASTRO DE EMPREENDEDOR

Por gentileza preencha os campos abaixo informando os dados do empreendedor.  
Os campos assinalados com (\*) são obrigatórios.

##### EMPREENDEDOR:

\*Nome / Razão Social:

\*CNPJ:

Tipo de Papel: Empreendedor

\*Telefone Fixo:

\*Telefone Celular:

Fax:

\*E-mail:

Telefone Alternativo:

Observação:

##### ENDEREÇO:

\*Endereço:

Bairro/Distrito:  \*CEP:

UF:  Município:

##### ENDEREÇO PARA CORRESPONDÊNCIA:

\*Endereço:

Bairro/Distrito:  \*CEP:

UF:  Município:



Após salvar as informações na página de CADASTRO DE EMPREENDEDOR, o sistema redirecionará para outra página, onde deverá ser feito o CADASTRO DO EMPREENDIMENTO. Com isso, a associação entre empreendedor e empreendimento é automática.

EMPREENDEDOR é a pessoa jurídica (que possui CNPJ); EMPREENDIMENTO é a atividade, que neste caso, pode ser:

1. Transporte RODOVIÁRIO de Produtos e/ou Resíduos Perigosos – 4710,10;
2. Transporte FERROVIÁRIO de Produtos e/ou Resíduos Perigosos – 4710,20;
3. Transporte HIDROVIÁRIO de Produtos e/ou Resíduos Perigosos – 4710,30;
4. Coleta e Transporte de Óleo Lubrificante Usado (OLUC) – 4710,11;
5. Coleta e Transporte de Resíduos de Esgotamento Sanitário (Limpa Fossa) – 4710,12.

### 3.3 CADASTRO DE EMPREENDIMENTO

Para cadastro de empreendimento, selecione o ramo de atividade adequado e preencha as demais informações.

**\*Favor clicar apenas uma vez no botão SALVAR e aguardar sistema redirecionar.**

**CADASTRO DE EMPREENDIMENTO**

Caro usuário preencha os campos abaixo com os dados do empreendimento.  
Os campos assinalados com (\*) são obrigatórios.

**EMPREENDIMENTO:**

Ramo Atividade:

Empreendimento:

\* Nº de Veículos:  Data Inicio Func:

Data Desativação:

Porte:  Potencial:

Situação:

E-mail:

\* Tipo de Cercap:

Observação:

Obs.: 120 caracteres.

**ENDEREÇO: (Endereço do alvará da Prefeitura Municipal)**

\* Endereço:

Bairro/Distrito:  \* CEP:

UF:  Município:



Selecione o TIPO DE CERCAP de acordo com o ramo de atividade e o produto e/ou resíduo transportado, podendo ser:

1. **Classes:** quando transporta somente Produtos Perigosos de Classes 1 a 9, de acordo com a Resolução vigente da ANTT;
2. **Resíduos:** quando transporta somente Resíduos Classe I, conforme norma da ABNT – NBR 10.004;
3. **Classes e Resíduos:** quando transporta produtos e resíduos perigosos;
4. **OLUC** (somente para o ramo de atividade 4710,11): quando coleta e transporta óleo lubrificante usado ou contaminado;
5. **Limpa Fossa** (somente para o ramo de atividade 4710,12): quando coleta e transporta resíduos de esgotamento sanitário.

**ATENÇÃO:** deve ser selecionado o CERCAP correto, de acordo com o que será transportado, o preenchimento errado vai interferir na emissão da licença.

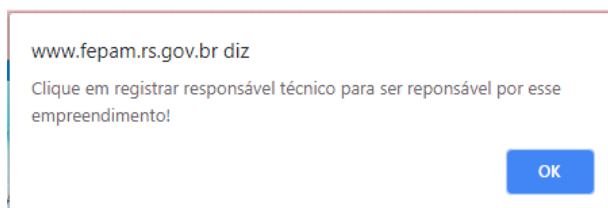
Após salvar e finalizar o cadastro do empreendimento será gerado o número do empreendedor e o número do empreendimento.

**FAVOR CLICAR NO BOTÃO SALVAR APENAS UMA VEZ  
AGUARDAR O SISTEMA VALIDAR AS INFORMAÇÕES,  
PARA POSTERIOR REDIRECIONAMENTO AUTOMÁTICO  
PARA PRÓXIMA ETAPA**

**O próximo passo é se vincular como Responsável Técnico – RT  
pelo empreendimento recém cadastrado.**

### **3.4 VINCULAÇÃO DE RT PARA EMPREENDIMENTO RECÉM CADASTRADO**

O sistema irá notificar a necessidade de vinculação do Responsável Técnico – RT para o empreendimento recém cadastrado, conforme imagem abaixo:

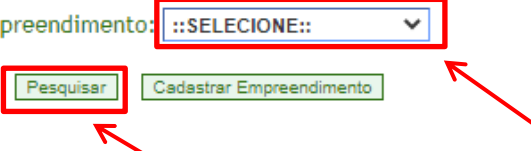


Após confirmação, o sistema redirecionará para consulta do empreendimento. Para isso, selecione o empreendimento cadastrado na caixa de listagem abaixo e clique em PESQUISAR.

## CONSULTA DE EMPREENDIMENTO

Caro usuário, informe o número do documento solicitado abaixo para pesquisar as informações do empreendimento e seu respectivo empreendedor, você poderá utilizar esta tela para vincular o seu usuário como responsável técnico deste empreendimento, clicando no botão "Registrar Responsável Técnico".  
Caso não encontre nenhum empreendimento, você poderá cadastrar um novo, clicando no botão "Cadastrar Empreendimento".

Empreendimento:



Após localizar o empreendimento, será possível que o responsável técnico clique em REGISTRAR RESPONSÁVEL TÉCNICO.

## CONSULTA DE EMPREENDIMENTO

Caro usuário, informe o número do documento solicitado abaixo para pesquisar as informações do empreendimento e seu respectivo empreendedor, você poderá utilizar esta tela para vincular o seu usuário como responsável técnico deste empreendimento, clicando no botão "Registrar Responsável Técnico".  
Caso não encontre nenhum empreendimento, você poderá cadastrar um novo, clicando no botão "Cadastrar Empreendimento".

Empreendimento:

### Empreendimento

Nome: 231057 - TRANSP FERROV PROD RESIDUOS PERIGOSOS

Email:

Observações:

### Empreendedor

Nome: 213377 - TESTE TRANSPORTE

Telefone: ( ) \_\_\_\_ - \_\_\_\_

Fax: ( ) \_\_\_\_ - \_\_\_\_

Celular: ( ) \_\_\_\_ - \_\_\_\_


Observações:

CNPJ: 83623132000105

Email: TESTE@TESTE.FEPAM.GOV.BR

Email-

Contato:



Ao selecionar REGISTRAR RESPONSÁVEL TÉCNICO o sistema abrirá uma caixa de diálogo onde deverão ser inseridos os dados da ART/AFT<sup>2</sup>.

<sup>2</sup> **Anotação de Responsabilidade Técnica:** a FEPAM, periodicamente, envia a relação de ART's aos respectivos Conselhos Profissionais para averiguação de sua autenticidade. Informações inverídicas são enviadas ao Ministério Público para as providências criminais cabíveis.





**Registro de Responsável Técnico**

Tipo Art: Assessoria

\*Número Art:

\*Data de Emissão: 03/03/2023 Selecione a data no calendário

\*Validade da Art: 03/03/2023 à 03/03/2027

Arquivo	Tipo De Documento	Data de Envio
114674	ART	--/--/----

O sistema solicita a data de emissão e data (período) de validade da ART/AFT, juntamente com o arquivo da mesma.

Após salvar as informações adicionadas, o sistema informará que o cadastro foi realizado com sucesso, ou seja, o vínculo do RT com o empreendimento foi realizado no sistema. Após o sistema retornará para a página principal.

Ressaltamos que para a operação de transportes de produtos/resíduos perigosos no Estado do RS, a Fepam só aceita **ART/AFT de Conselho Profissional no Rio Grande do Sul**. Deverá constar a informação sobre a responsabilidade técnica pelo **licenciamento de transporte de produtos/resíduos perigosos** no corpo da ART/AFT.

**ATENÇÃO: salientamos a importância de manter a ART/AFT atualizada no sistema, devendo ser renovada sempre que a mesma vencer, no local indicado no sistema especialista.**

### 3.4.1 Página Principal do Sistema

Na página principal, é possível verificar as informações relativas ao Responsável Técnico e, logo abaixo, é permitido consultar, através do CNPJ do empreendedor, quais os empreendimentos vinculados deste CNPJ. Há dois tipos de filtros no sistema para busca de empreendedor: **CNPJ** e **LISTAR TODOS**.

Clicando em **LISTAR TODOS**, o sistema lista todos os empreendimentos que o responsável técnico está vinculado, de todos os CNPJs.

Inserindo o número do CNPJ o sistema buscará o cadastro somente deste empreendedor. Cabe destacar que este filtro deve ser utilizado para os cadastros de empreendedores nos quais o RT já está vinculado como Responsável Técnico no sistema.

Aqui você pode visualizar todos os empreendimentos a qual é responsável técnico e visualizar as licenças associadas: cada um deles, além de poder delegar a responsabilidade técnica para outro profissional.

#### Responsável Técnico

Nome: 215084 - RT TESTE  
CPF:  
Telefone:  
Celular:

Filtros

CNPJ:



O próximo passo consiste em completar o cadastro de classes de produtos, resíduos, rotas e frota para o empreendimento que está sendo cadastrado. Para isto, clique no botão LICENÇAS localizado abaixo do empreendimento desejado. Entretanto, caso haja necessidade de realizar alguma correção nos dados cadastrais do empreendedor, clique em ALTERAR DADOS CADASTRAIS.

Aqui você pode visualizar todos os empreendimentos a qual é responsável técnico e visualizar as licenças associadas a cada um deles, além de poder delegar a responsabilidade técnica para outro profissional.

#### Responsável Técnico

Nome:  
CPF:  
Telefone:  
Celular:

[Adicionar Empreendedor](#) [Adicionar Empreendimento](#) [Alterar Dados Cadastrais](#)

Filtros

CNPJ:  [Localizar](#)

#### Lista de Empreendimentos

Empreendimento	
Razão Social:	213377 - TESTE TRANSPORTE
CNPJ:	83623132000105
Telefone:	Endereço: AV BORGES DE MEDEIROS, 261
Empreendimento: 223326 - TRANSP ROD PROD E/OU RESIDUOS PERIGOSOS	
Data de Início:	10/04/2018
Número de Veículos:	3
E-mail:	TESTE@TESTE.FEPAM.GOV.BR
Situação:	Ativo
Não existem lançamentos.	
<a href="#">Licenças</a>	<a href="#">Alterar Frota</a> <a href="#">Alterar Dados Cadastrais</a> <a href="#">Renovar ART</a> <a href="#">Liberar Responsabilidade Técnica</a>

### 3.5 CADASTRO DE CLASSES E RESÍDUOS

Após clicar em LICENÇAS, já na página CADASTRO DE LICENÇAS, para dar continuidade ao cadastro, clique em EXPANDIR, ao lado de DADOS GERAIS.

#### CADASTRO DE LICENÇAS

Informações da Licença.  
Caso seja solicitada algumas informações, preencha elas para completar o cadastro.

**TRANSPORTADORA:**  
Ramo: TRANSP FERROV PROD RESIDUOS PERIGOSOS  
Tipo de Cercap: Classes e Resíduos Cercap:

**CADASTRO:**  
[Alterar Dados Cadastrais](#)

Observações:  
[Dados Gerais \(Expandir\)](#)

**Solicitações e Licenças**  
[Solicitação](#) [Licença](#) [Licenças Anteriores](#) [Documentos Enviados](#) [Docs ARTs Enviados](#)

Veja abaixo a licença em vigor e caso a mesma esteja disponível, faça o download.  
Para renovar uma licença, clique em Renovar Licença.

[Página Principal](#)



Com a opção dos dados gerais já expandidas cadastre as classes/subclasses e/ou resíduos, conforme o caso. Na sequência, cadastre as rotas preferenciais e depois a frota.

Dados Gerais (Recolher)

Classes (mais transportadas)

Resíduos (mais transportados)

**Cadastrar Classes/Resíduos**

Após selecionar CADASTRAR CLASSES/RESÍDUOS, através de caixas de seleção, será possível selecionar a classificação dos produtos e/ou resíduos transportados, de acordo com o CERCAP selecionado no cadastro inicial, conforme exemplo abaixo.

Classes (mais transportadas)

- EXPLOSIVOS
  - Substância e artigos com risco de projeção, mas sem risco de explosão em massa
  - Substâncias e artigos com risco de fogo e com pequeno risco de explosão ou de projeção, ou ambos, mas sem risco de explosão em massa
  - Substância e artigos que não apresentam risco significativo
  - Substâncias muito insensíveis, com risco de explosão em massa
  - Substâncias muito insensíveis, com risco de explosão em massa
  - Substância e artigos com risco de explosão em massa
- GASES
  - Gases não-inflamáveis e não-tóxicos
  - Gases tóxicos
  - Gases inflamáveis
- LÍQUIDOS INFLAMÁVEIS
- SÓLIDOS INFLAMÁVEIS
  - Substâncias sujeitas a combustão espontânea
  - Substâncias que, em contato com a água, emitem gases inflamáveis
  - Sólidos inflamáveis, substâncias auto-reagentes e explosivos sólidos insensibilizados
- OXIDANTES
  - Substâncias oxidantes
  - Peróxidos orgânicos
- TÓXICOS
  - Substâncias tóxicas (venenosas)
  - Substâncias infectantes
- RADIOATIVOS
- CORROSIVOS
- SUBSTÂNCIAS DIVERSAS ( MISTURAS )

Resíduos (mais transportados)

- RESÍDUOS PERIGOSOS

Salvar Cancelar

**ATENÇÃO:** no cadastro das subclasses e resíduos, marque apenas aqueles que serão efetivamente utilizados. A solicitação de classe não compatível com os tipos de veículos cadastrados poderá acarretar em indeferimento de licença.

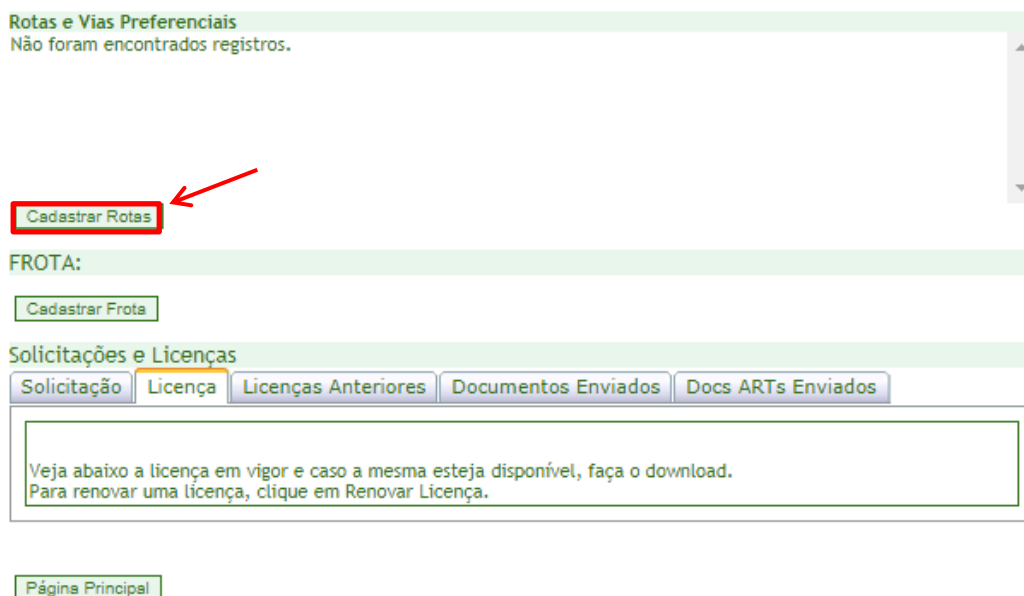
### Observações:

\*No caso do ramo de atividade **4710,11 – Coleta e Transporte de Óleo Lubrificante Usado ou Contaminado** – não é necessário cadastrar a classe, pois já está automaticamente classificada como CLASSE 9 para fins de transporte.

\*No caso do ramo de atividade **4710,12 – Coleta e Transporte de Resíduos de Esgotamento Sanitário** – não é necessário cadastrar a classe, pois já está automaticamente classificada como CLASSE 6 para fins de transporte.

### 3.6 CADASTRO DE ROTAS

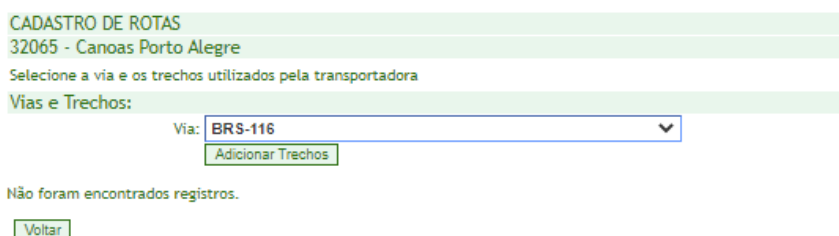
No cadastro das rotas, preencha os campos de modo que as informações representem ao máximo a situação real dos principais trechos percorridos pelos veículos cadastrados. Para isso, selecione a opção CADASTRAR ROTAS, conforme imagem abaixo.



O sistema irá para a página de CADASTRO DE ROTAS, onde deve ser descrito o município de origem e o município de destino.



Após deverá ser selecionada a via percorrida no trajeto.



Após selecionar a via, deverá(ão) ser selecionado(s) o(s) trechos(s) percorrido(s) e gravado no sistema em GRAVAR TRECHOS SELECIONADOS, o sistema automaticamente adicionará os trechos à lista de rotas.

Trechos (Seleção múltipla)

Descrição:

Via	Trecho	Km Inicial	Km Final
<input type="checkbox"/> BRS-116	ENTR. ERS-452 (VILA CRISTINA) - ENTR. ERS-235 (NOVA PETRÓPOLIS)	172,26	184,17
<input type="checkbox"/> BRS-116	ENTR. ERS-235 (NOVA PETRÓPOLIS) - PICADA CAFÉ	184,17	195,06
<input type="checkbox"/> BRS-116	PICADA CAFÉ - ACESSO A SANTA MARIA DO HERVAL	195,06	215,30
<input type="checkbox"/> BRS-116	ACESSO A SANTA MARIA DO HERVAL - ACESSO A IVOTI	215,3	231,04
<input type="checkbox"/> BRS-116	ACESSO A IVOTI - ENTR. ERS-239 (P/ CAMPO BOM)	231,04	235,25
<input type="checkbox"/> BRS-116	ENTR. ERS-239 (P/ CAMPO BOM) - ENTR. ERS-240 (VILA SCHARLAU)	235,25	243,40
<input type="checkbox"/> BRS-116	ENTR. ERS-240 (VILA SCHARLAU) - ENTR. ERS-118 (SAPUCAIA DO SUL)	243,4	254,58
<input type="checkbox"/> BRS-116	ENTR. ERS-118 (SAPUCAIA DO SUL) - ENTR. BRS-386(A) (CANOAS)	254,58	262,04
<input checked="" type="checkbox"/> BRS-116	ENTR. BRS-386(A) (CANOAS) - ENTR. BRS-290(A)/386(B) (PORTO ALEGRE)	262,04	270,65
<input checked="" type="checkbox"/> BRS-116	ENTR. BRS-290(A)/386(B) ( PORTO ALEGRE) - PORTO ALEGRE (PONTE RIO GUAÍBA )	270,65	275,36

1 2 3 4 5

#### CADASTRO DE ROTAS

32065 - Canoas Porto Alegre

Selecione a via e os trechos utilizados pela transportadora

Vias e Trechos:

Via:

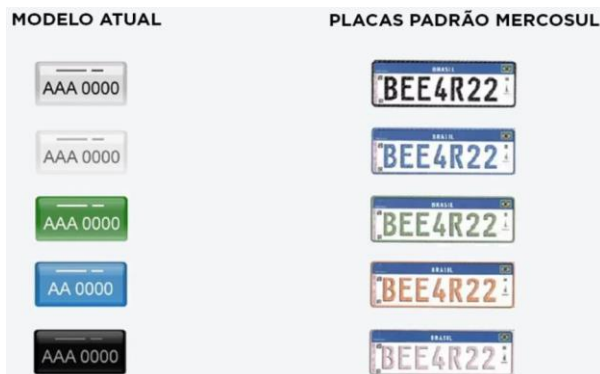
Via	Trecho	Km Inicial	Km Final	
BRS-116	ENTR. BRS-386(A) (CANOAS) - ENTR. BRS-290(A)/386(B) (PORTO ALEGRE)	262,04	270,65	<input type="button" value="Excluir"/>
BRS-116	ENTR. BRS-290(A)/386(B) ( PORTO ALEGRE) - PORTO ALEGRE (PONTE RIO GUAÍBA )	270,65	275,36	<input type="button" value="Excluir"/>

É possível adicionar mais de uma rota seguindo os mesmos passos descritos anteriormente. Após inserir as principais rotas utilizadas, selecione VOLTAR para que o sistema retorne para a página anterior, a fim de continuar o cadastro.

### 3.7 CADASTRO DE FROTA

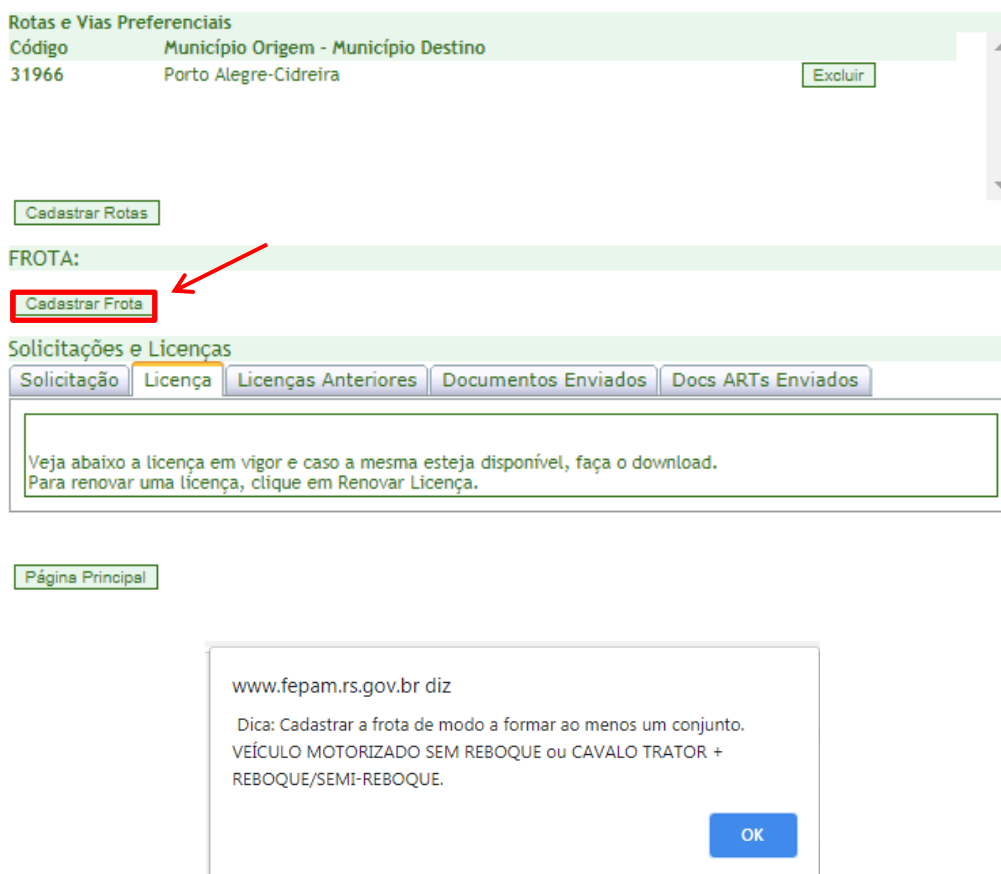
O licenciamento se dá para veículos próprios e para veículos alugados (agregados). O sistema permite o cadastro de veículos com placas no modelo antigo e também no novo modelo Padrão MERCOSUL.

Segue tipo de placas existentes:




(disponível em: <https://autopapo.uol.com.br/noticia/o-que-significam-e-como-ficarao-as-cores-das-placas-de-carro/>)

Com relação ao cadastro da frota, observe o seguinte: na primeira solicitação de licença, deve-se cadastrar toda a frota que será utilizada para o transporte de produtos e/ou resíduos perigosos. Alterações futuras na frota deverão ser solicitadas através de solicitação de ALTERAÇÃO DE FROTA, através das etapas descritas no item **7.1 ALTERAÇÃO DE FROTA**. Para incluir os veículos/embarcações, basta selecionar CADASTRAR FROTA, conforme imagem abaixo.



The screenshot shows the 'Rotas e Vias Preferenciais' section with a table containing one row: Código 31966, Município Origem - Município Destino Porto Alegre-Cidreira, and an 'Excluir' button. Below this is a 'Cadastrar Rotas' button. The 'FROTA:' section has a 'Cadastrar Frota' button highlighted with a red box and a red arrow pointing to it. Below that is the 'Solicitações e Licenças' section with tabs for 'Solicitação', 'Licença', 'Licenças Anteriores', 'Documentos Enviados', and 'Docs ARTs Enviados'. A message box states: 'Veja abaixo a licença em vigor e caso a mesma esteja disponível, faça o download. Para renovar uma licença, clique em Renovar Licença.' At the bottom is a 'Página Principal' button and a dialog box with the URL 'www.fepam.rs.gov.br diz', a tip: 'Dica: Cadastrar a frota de modo a formar ao menos um conjunto. VEÍCULO MOTORIZADO SEM REBOQUE ou CAVALO TRATOR + REBOQUE/SEMI-REBOQUE.', and an 'OK' button.

Na página de CADASTRO DE FROTA, deverão ser inseridos os dados dos veículos/embarcações que realizarão o transporte dos produtos e/ou resíduos das classes cadastradas. Ao cadastrá-los deverá ser informado modelo, placa, marca, entre outros dados.

 **Atenção!**

Neste cadastro inclua apenas a frota da licença atual!  
A alteração de frota deve ser registrada posteriormente.

Ocultar

#### Lista de Veículos

Caro usuário preencha os campos abaixo com os dados do veículo.  
Os campos assinalados com (\*) são obrigatórios.

#### Legenda de Tipos:

**CAVALO-TRATOR**: Veículo motorizado apropriado para tracionar um reboque ou semi-reboque. Ou veículo motorizado adaptado para tracionar um reboque ou semi-reboque.

**VEÍCULO MOTORIZADO SEM REBOQUE**: Veículo motorizado, sem adaptação para tracionar um reboque ou semi-reboque.

**REBOQUE OU SEMI-REBOQUE**: Veículo não motorizado, que é tracionado por um cavalo trator ou por um veículo motorizado adaptado.

#### Importante:

Cadastrar a frota de modo a formar, pelo menos um conjunto, exemplo abaixo:

**VEÍCULO MOTORIZADO SEM REBOQUE** representa um conjunto.

**CAVALO-TRATOR + REBOQUE** ou **SEMI-REBOQUE** representa um conjunto.

#### VEÍCULOS:

\*Proprietário:

Empreendedor

\*Modelo:  \*Marca:  +

\*Tipo:  \*Placa:

\*Ano:

Fabricação:

\*Domínio:

Tenho o arquivo de importação e desejo utilizar o assistente para importar a frota atual.

Placa:

Nenhum registro foi encontrado.

Total de Tipos de Veículos:

CAVALO-TRATOR: 0

REBOQUE OU SEMI-REBOQUE: 0

VEÍCULO MOTORIZADO SEM REBOQUE: 0

DECLARO QUE OS VEÍCULOS CADASTRADOS ESTÃO EM CONFORMIDADE COM A LEGISLAÇÃO FEDERAL DE TRANSPORTE.

Caso o proprietário do veículo seja a própria transportadora (não agregado) basta selecionar a caixa de seleção do EMPREENDEDOR, informando que este é o proprietário do veículo.

Deve-se inserir a placa no formato XXX0000 (com letra maiúscula, sem espaço entre letras e números e sem caracteres especiais). **O sistema permite a inclusão de placas no novo modelo padrão do MERCOSUL**, devendo ser inseridas no formato XXX0X00.

O sistema calculará automaticamente a quantidade de veículos, não havendo necessidade de retorno à tela de cadastro de empreendimento para correção.

Após inserir o veículo e gravar, é possível confirmar a frota cadastrada, antes de gerar uma solicitação.

Proprietario	Modelo	Tipo	Placa	Alterar Mercosul	Marca	Excluir	Novo
gege	fwfw	CAVALO-TRATOR	GFD3D33	<input type="button" value="Alterar"/>	CHEVROLET	<input type="checkbox"/>	<input type="button" value="Detalhes..."/>
gege	frfr	VEÍCULO MOTORIZADO SEM REBOQUE	HIU8188	<input type="button" value="Alterar"/>	CHEVROLET	<input type="checkbox"/>	<input type="button" value="Detalhes..."/>
EMPREENDEDOR TATI TESTE	montana	VEÍCULO MOTORIZADO SEM REBOQUE	BCD2345	<input type="button" value="Alterar"/>	CHEVROLET	<input type="checkbox"/>	<input type="button" value="Detalhes..."/>

Total de Tipos de Veiculos Nesta Página:  
 CAVALO-TRATOR: 1  
 REBOQUE OU SEMI-REBOQUE: 0  
 VEÍCULO MOTORIZADO SEM REBOQUE: 2

DECLARO QUE OS VEÍCULOS CADASTRADOS ESTÃO EM CONFORMIDADE COM A LEGISLAÇÃO FEDERAL DE TRANSPORTE.

Selecionar Todos

Após gerar a solicitação **NÃO** será possível verificar as placas cadastradas até a licença ser emitida

Após finalizar o cadastro da frota e salvar, deverá ser selecionada a **Declaração** quanto à situação dos veículos, de que os mesmos estão em conformidade com Legislação Federal de Transportes. Somente após selecionar a Declaração será possível Salvar e clicar em Voltar. O sistema retornará à página anterior, de Cadastro de Licença.

No caso de frota consideravelmente grande o sistema permite a **inserção** da mesma através de um arquivo formato txt. Para realizar este procedimento basta clicar em:

**Tenho o arquivo de importação e desejo utilizar o assistente para importar a frota atual.**

Após seguir instruções conforme imagem abaixo:

**Importação de Frota**

 **Padrões de Importação**

Para a importação de veículos, necessitamos receber a lista de veículos no seguinte formato:  
 MARCA, TIPO, MODELO, ANO, PROPRIETARIO, PLACA  
 O formato utilizado consiste num TXT simples onde cada registro é uma linha e os campos são separados por vírgula.  
 Exemplo:  
 Ford, CAVALO-TRATOR, F20000, 1991, Próprio, GHT9856  
 Scania, VEÍCULO MOTORIZADO SEM REBOQUE, SC500, 1999, Próprio, IVJ7569  
 Obs.: CAVALO-TRATOR, VEÍCULO MOTORIZADO SEM REBOQUE e etc.. e as Marcas devem ser escritos exatamente como está na listagem do sistema. Havendo erros de digitação nesse campo, não será importado o registro.

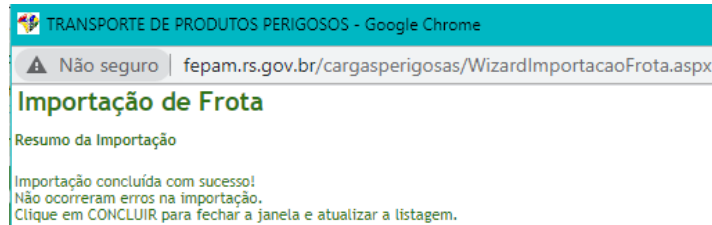
 **Instruções de uso**

1. Selecione arquivos apenas no formato txt (\*.txt) e que esteja nos padrões estabelecidos;
2. Para evitar problemas na hora da importação, não envie arquivos com mais de 100(cem) veículos. Se você precisar importar mais de 100(cem) registros, utilize mais de uma vez o importador com arquivos diferentes;
3. Asegunda etapa do assistente exibe os erros ocorrido durante a importação. Após ter realizado a importação, copie os erros e gere um novo arquivo TXT contendo apenas os registros corrigidos, esta operação tornará sua importação mais rápida;

Selecione o arquivo para importar:  
 Nenhum arquivo selecionado



Caso não haja nenhum erro na formatação do arquivo txt, as informações serão incluídas no sistema e aparecerá o seguinte aviso:



### 3.7.1 Definição de Tipo de Veículos

Para o transporte rodoviário de produtos e/ou resíduos perigosos (4710,10, 4710,11 e 4710,12) deverão ser informados os tipos do veículo. Há disponíveis três opções de tipos de veículos: **cavalo-trator**, **reboque** ou **semirreboque** e **veículo motorizado sem reboque**, cujas definições encontram-se disponíveis abaixo.

#### Cavalo-Trator

Entende-se cavalo-trator como a parte frontal dos veículos, ou seja, a cabine independente do restante do veículo, conforme modelos abaixo. A característica principal destes veículos é a necessidade de um reboque ou semirreboque associado, uma vez que, sozinhos, não são capazes de transportar cargas perigosas.



### Reboque ou Semirreboque

A opção reboque ou semirreboque inclui todas as partes móveis associadas a um cavalo-trator, que possuem placa própria e irão transportar cargas perigosas. Deve sempre estar associado à ao menos um cavalo-trator no sistema, a fim de formar um conjunto. É possível possuir diversos reboques/semirreboques para um mesmo cavalo-trator, assim como diversos cavalos-trator para um único reboque/semirreboque.



### Veículo motorizado sem reboque

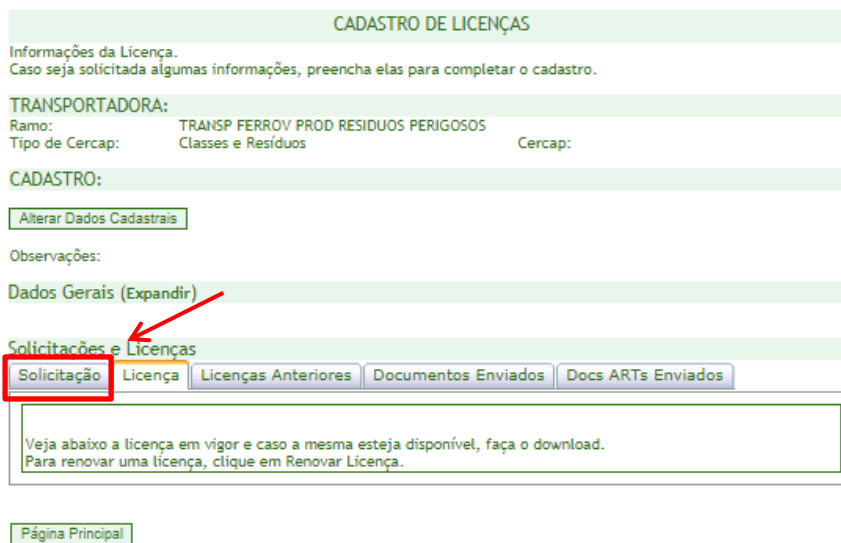
São considerados todos os veículos que não possuem reboque ou semirreboque móvel associado. São capazes de transportar cargas perigosas sem depender de parte fracionada, sendo consideradas vans, caminhonetes, furgões e até mesmo caminhões cujas caçambas não são móveis.



### 3.8 CADASTRO DE SOLICITAÇÃO

Após finalizar o cadastro com os dados do empreendedor, empreendimento, classe(s), rota(s) e frota, é hora de solicitar uma NOVA LICENÇA para o transporte de produtos e/ou resíduos perigosos. **Mesmo antes de inserir toda documentação, já é possível verificar o número/protocolo da solicitação.**

Para isso, ainda na tela CADASTRO DE LICENÇAS, clique na aba SOLICITAÇÃO.



CADASTRO DE LICENÇAS

Informações da Licença.  
Caso seja solicitada algumas informações, preencha elas para completar o cadastro.

TRANSPORTADORA:  
Ramo: TRANSP FERROV PROD RESIDUOS PERIGOSOS  
Tipo de Cercap: Classes e Resíduos Cercap:

CADASTRO:  
[Alterar Dados Cadastrais](#)

Observações:

Dados Gerais (Expandir)

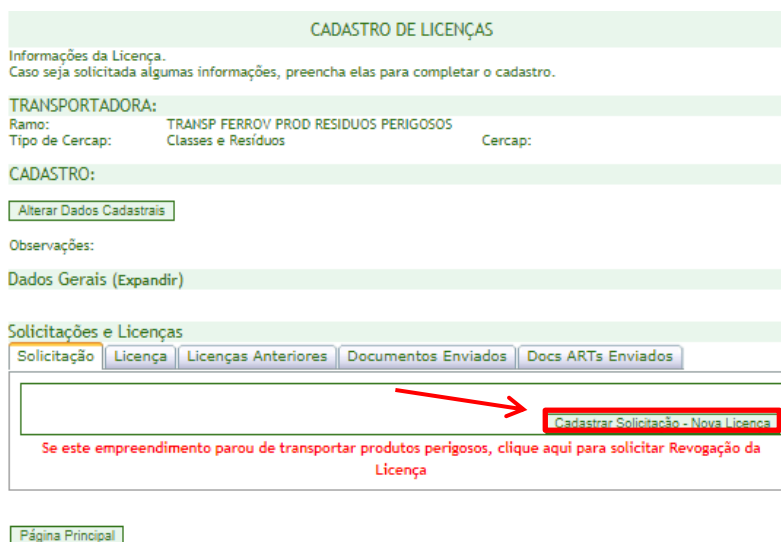
Solicitações e Licenças

[Solicitação](#) [Licença](#) [Licenças Anteriores](#) [Documentos Enviados](#) [Docs ARTs Enviados](#)

Veja abaixo a licença em vigor e caso a mesma esteja disponível, faça o download.  
Para renovar uma licença, clique em Renovar Licença.

[Página Principal](#)

Na aba SOLICITAÇÃO, clique no botão CADASTRAR SOLICITAÇÃO – NOVA LICENÇA, **apenas uma vez.**



CADASTRO DE LICENÇAS

Informações da Licença.  
Caso seja solicitada algumas informações, preencha elas para completar o cadastro.

TRANSPORTADORA:  
Ramo: TRANSP FERROV PROD RESIDUOS PERIGOSOS  
Tipo de Cercap: Classes e Resíduos Cercap:

CADASTRO:  
[Alterar Dados Cadastrais](#)

Observações:

Dados Gerais (Expandir)

Solicitações e Licenças

[Solicitação](#) [Licença](#) [Licenças Anteriores](#) [Documentos Enviados](#) [Docs ARTs Enviados](#)

[Cadastrar Solicitação - Nova Licença](#)

Se este empreendimento parou de transportar produtos perigosos, clique aqui para solicitar Revogação da Licença

[Página Principal](#)

Após, será gerado o número da solicitação e a descrição do tipo de solicitação.

Solicitações e Licenças

Solicitação Licença Licenças Anteriores Documentos Enviados Docs ARTs Enviados

Solicitação 68722:

**Não esqueça de habilitar as pop-ups!**

Data da Solicitação: 04/09/2023 Tipo de Solicitação: Nova Licença

Situação: Solicitação com Pendência de Documentos Licenciatórios

Número Processo:

Arquivo	Tipo de Documento	Data de Envio	
115155	Certificado de Regularidade válido CTF/APP	--/--/----	<input type="button" value="Inserir"/>
115156	CNPJ / CPF	--/--/----	<input type="button" value="Inserir"/>
115157	ART	--/--/----	<input type="button" value="Inserir"/>
115158	Alvará Municipal	--/--/----	<input type="button" value="Inserir"/>
115159	PAE	--/--/----	<input type="button" value="Inserir"/>

Problemas não solucionados: 0

Nenhum problema encontrado.

Se este empreendimento parou de transportar produtos perigosos, clique aqui para solicitar Revogação da Licença

Após a geração da solicitação todos os documentos solicitados deverão ser incluídos no sistema, pois somente com a inserção de todos os documentos será permitido gerar o boleto.

Solicitações e Licenças

Solicitação Licença Licenças Anteriores Documentos Enviados Docs ARTs Enviados

Solicitação 68722:

**Não esqueça de habilitar as pop-ups!**

Data da Solicitação: 04/09/2023 Tipo de Solicitação: Nova Licença

Situação: Solicitação com Pendência de Documentos Licenciatórios

Número Processo:

Arquivo	Tipo de Documento	Data de Envio	
115155	Certificado de Regularidade válido CTF/APP	--/--/----	<input type="button" value="Inserir"/>
115156	CNPJ / CPF	--/--/----	<input type="button" value="Inserir"/>
115157	ART	--/--/----	<input type="button" value="Inserir"/>
115158	Alvará Municipal	--/--/----	<input type="button" value="Inserir"/>
115159	PAE	--/--/----	<input type="button" value="Inserir"/>

Problemas não solucionados: 0

Nenhum problema encontrado.

Se este empreendimento parou de transportar produtos perigosos, clique aqui para solicitar Revogação da Licença

A janela para inserção de documentos é mostrada abaixo:

TRANSPORTE DE PRODUTOS PERIGOSOS - Google Chrome

Não seguro | fepam.rs.gov.br/cargasperigosas/Upload.aspx

**UPLOAD**

O tamanho máximo de arquivo permitido é 2Mb.  
 Formatos de arquivo permitido: .PDF, .JPG, .JPEG, .PNG, .GIF.

Tipo de Arquivo:

Arquivo:  Nenhum arquivo selecionado

Os documentos devem ser preferencialmente no formato PDF, ou imagem no formato JPG com tamanho máximo de 2Mb cada.

Após inserir corretamente os documentos obrigatórios, clicar na parte inferior da tela em CRIAR BOLETO. Sugere-se observar a data de geração do boleto, pois após a criação, ele é gerado com 30 dias para o vencimento. Após a geração do boleto a situação da solicitação constará como AGUARDA PAGAMENTO. Aparecerá uma mensagem informando que se o boleto for gerado após as 16hrs, só será possível o pagamento 48hrs depois.

**ATENÇÃO: após a geração do boleto o sistema não permitirá mais alterações.**

Solicitações e Licenças

Solicitação Licença Licenças Anteriores Documentos Enviados Docs ARTs Enviados

Solicitação 68722:  
**Não esqueça de habilitar as pop-ups!**  
Data da Solicitação: 04/09/2023 Tipo de Solicitação: Nova Licença  
Situação: Solicitação com Pendência de Documentos Licenciatórios  
Número Processo:

Arquivo	Tipo de Documento	Data de Envio	
115155	Certificado de Regularidade válido CTF/APP	--/--/----	<input type="button" value="Inserir"/>
115156	CNPJ / CPF	--/--/----	<input type="button" value="Inserir"/>
115157	ART	--/--/----	<input type="button" value="Inserir"/>
115158	Alvará Municipal	--/--/----	<input type="button" value="Inserir"/>
115159	PAE	--/--/----	<input type="button" value="Inserir"/>

Problemas não solucionados: 0  
Nenhum problema encontrado.

Se este empreendimento parou de transportar produtos perigosos, clique aqui para solicitar Revogação da Licença

www.fepam.rs.gov.br diz

Boleto Criado com sucesso!

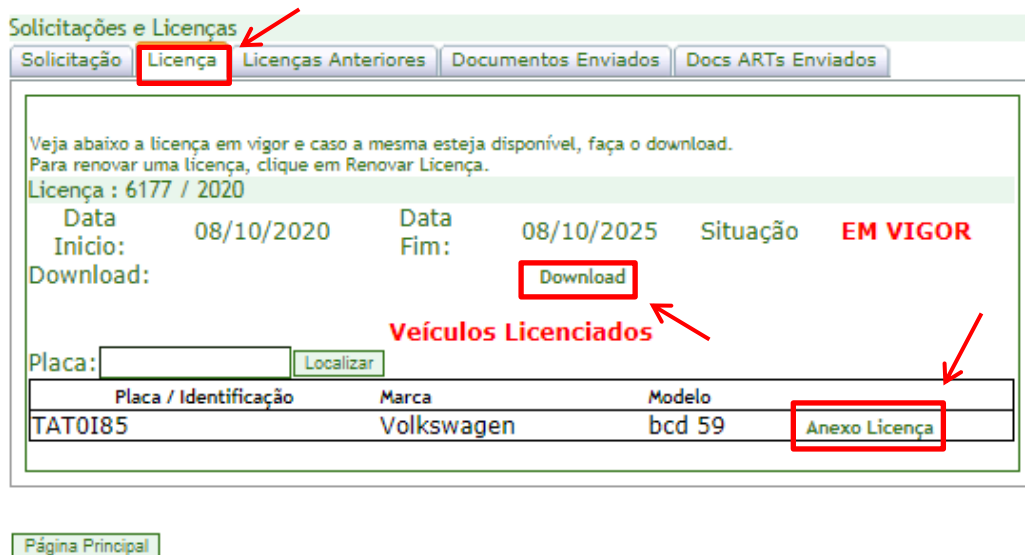
Após gerar o boleto, é possível entrar no sistema e visualizá-lo novamente. Para tanto, é necessário selecionar a aba SOLICITAÇÃO e ir a VISUALIZAR BOLETO ou diretamente no site da Fepam (<http://www.fepam.rs.gov.br/inicial>): Na aba de “Serviços e Informações” em Licenciamento Ambiental → Consultas Gerais: Auditores, Cadastros, Boletos, Processos e Tabelas → Consulta de Boletos, na terceira opção. É possível verificar o boleto através de busca por CNPJ, processo ou n° do boleto.

Após o pagamento do boleto e confirmação pelo sistema do Barrisul, que leva em média 2 (dois) dias úteis, se neste tempo o valor ainda não estiver compensado sugere-se entrar em contato com o banco a qual foi pago o boleto. Após compensação bancária a solicitação é automaticamente enviada para análise. Caso haja alguma divergência nas

informações será enviada uma INCONSISTÊNCIA, o Responsável Técnico e Empreendedor receberão através dos endereços de e-mail cadastrados. **Por isso, é importante que os mesmos estejam corretos e atualizados.**

Não havendo INCONSISTÊNCIAS, a Licença Ambiental será emitida. Um e-mail será enviado para os endereços de e-mail cadastrados informando o número do documento e que o mesmo está disponível no site da FEPAM, em Carta de Serviços: Consulta Processos → Consulta Genérica → busca por CNPJ.

Após a emissão do documento, o RT também poderá fazer o download da Licença e dos Anexos contendo as placas cadastradas na aba LICENÇAS no Sistema Especialista.



Solicitações e Licenças

Solicitação **Licença** Licenças Anteriores Documentos Enviados Docs ARTs Enviados

Veja abaixo a licença em vigor e caso a mesma esteja disponível, faça o download.  
Para renovar uma licença, clique em Renovar Licença.

Licença : 6177 / 2020

Data Início:	08/10/2020	Data Fim:	08/10/2025	Situação	<b>EM VIGOR</b>
--------------	------------	-----------	------------	----------	-----------------

Download: [Download](#)

**Veículos Licenciados**

Placa:  Localizar

Placa / Identificação	Marca	Modelo	
TAT0I85	Volkswagen	bcd 59	<a href="#">Anexo Licença</a>

[Página Principal](#)

#### 4. INFORMAÇÃO DE INCONSISTÊNCIA

Ao receber por e-mail um aviso de inconsistência, o Responsável Técnico deverá acessar o sistema especialista de transportes e entrar no empreendimento em questão através da consulta pelo CNPJ, ou clicando em LISTAR TODOS, conforme descrito anteriormente.

Clique no botão LICENÇAS do empreendimento em questão. Você será redirecionado para a página CADASTRO DE LICENÇAS, onde já esteve nos procedimentos realizados acima. Após, na aba SOLICITAÇÃO, poderá visualizar ao pé da página a DESCRIÇÃO DA INCONSISTÊNCIA.

Solicitações e Licenças

Solicitação Licença Licenças Anteriores Documentos Enviados Docs ARTs Enviados

Solicitação 57939:  
**Não esqueça de habilitar as pop-ups!**  
 Data da Solicitação: 27/01/2021 Tipo de Solicitação: Nova Licença  
 Situação: Aguardando Análise da Solicitação  
 Número Processo: 70084-05.67 / 21.3

Arquivo	Tipo de Documento	Data de Envio	
87612	CNPJ / CPF	27/01/2021	<input type="button" value="Alterar"/>
87613	ART	27/01/2021	<input type="button" value="Alterar"/>
87614	Alvará Municipal	27/01/2021	<input type="button" value="Alterar"/>

Problemas não solucionados: 1

Descrição	Data de Atendimento
<b>Comunicado de inconsistência enviado via e-mail: cadastrar, no cadastro do responsável técnico, mais de um número de telefone para contato 24h, principalmente em caso de emergência. Os telefones devem ser distintos. Verificar cadastro, atualizar informações e somente após reportar solucionado.</b>	--/--/--

Se este empreendimento parou de transportar produtos perigosos, clique aqui para solicitar Revogação da Licença

Após atendimento da INCONSISTÊNCIA o RT deverá selecionar a opção REPORTAR SOLUCIONADO para que a correção seja registrada e solicitação retorne para análise técnica. Se esta etapa não for realizada, mesmo que a pendência tenha sido sanada a solicitação continuará com pendência ao empreendedor/RT e não será possível emitir a Licença.

www.fepam.rs.gov.br diz

Tem certeza que corrigiu essa pendência?



Solicitações e Licenças

Solicitação Licença Licenças Anteriores Documentos Enviados Docs ARTs Enviados

Solicitação 57939:

**Não esqueça de habilitar as pop-ups!**

Data da Solicitação: 27/01/2021 Tipo de Solicitação: Nova Licença  
Situação: Aguardando Análise da Solicitação  
Número Processo: 70084-05.67 / 21.3

[Cancelar Solicitação](#)

Arquivo	Tipo de Documento	Data de Envio	
87612	CNPJ / CPF	27/01/2021	<a href="#">Alterar</a>
87613	ART	27/01/2021	<a href="#">Alterar</a>
87614	Alvará Municipal	27/01/2021	<a href="#">Alterar</a>

[Visualizar Boleto](#)

Problemas não solucionados: 0

Descrição

**Comunicado de inconsistência enviado via e-mail: cadastrar, no cadastro do responsável técnico, mais de um número de telefone para contato 24h, principalmente em caso de emergência. Os telefones devem ser distintos. Verificar cadastro, atualizar informações e somente após reportar solucionado.**

**03/02/2021**

Se este empreendimento parou de transportar produtos perigosos, clique aqui para solicitar [Revogação da Licença](#)

[Página Principal](#)



## 5. CANCELAR UMA SOLICITAÇÃO

Caso, após gerar uma solicitação, seja necessário cancelar, este procedimento poderá ser realizado pelo Responsável técnico, considerando as seguintes situações.

Lembrando que, após cancelar a solicitação deve ser verificado a frota novamente, visto que os veículos acrescentados são automaticamente excluídos com o cancelamento de qualquer tipo de solicitação.

### 5.1 No caso de o boleto referente à solicitação ainda não ter sido pago

Neste caso, somente o Responsável Técnico tem habilitação para cancelar a solicitação. Basta localizar o empreendimento desejado através do CNPJ ou da opção LISTAR TODOS e selecionar a opção LICENÇAS. Na página CADASTRO DE LICENÇAS, entre na aba SOLICITAÇÃO e clique no botão CANCELAR SOLICITAÇÃO, conforme imagem abaixo.



Solicitações e Licenças

Solicitação Licença Licenças Anteriores Documentos Enviados Docs ARTs Enviados

Solicitação 57932:  
Não esqueça de habilitar as pop-ups!  
Data da Solicitação: 27/01/2021 Tipo de Solicitação: Nova Licença  
Situação: Solicitação com Pendência de Documentos Licenciatórios  
Número Processo:

Cancelar Solicitação

Arquivo	Tipo de Documento	Data de Envio	
87600	CNPJ / CPF	--/--/----	Inserir
87601	ART	--/--/----	Inserir
87602	Alvará Municipal	--/--/----	Inserir

Criar Boleto

Problemas não solucionados: 0  
Nenhum problema encontrado.

Se este empreendimento parou de transportar produtos perigosos, clique aqui para solicitar Revogação da Licença

Página Principal

### 5.2 No caso de boleto referente à solicitação já ter sido pago

Não será possível que o Responsável Técnico realize o cancelamento no sistema. Para isso, o RT deverá enviar um e-mail para [produtosperigosos@fepam.rs.gov.br](mailto:produtosperigosos@fepam.rs.gov.br) solicitando o cancelamento da solicitação, informando os dados do empreendimento (Razão Social e CNPJ) e o número da solicitação em questão, justificando o motivo do cancelamento. O Analista da Fepam, após análise do pedido, realizará o cancelamento da solicitação e enviará um e-mail informativo.



## 6. CADASTRAR NOVO EMPREENDIMENTO PARA EMPREENDEDOR JÁ CADASTRADO

Na página principal, selecionar a opção ADICIONAR EMPREENDEDOR.

www.rs.gov.br | Notícias | Cidadania | Programas e Projetos | Institucional | Central do Cidadão

Fepam  
Fundação Estadual de Proteção Ambiental Henrique Luiz Roessler - RS

home | fale conosco  
Bem-vindo(a), TATITESTE | Trocar Senha

Aqui você pode visualizar todos os empreendimentos a qual é responsável técnico e visualizar as licenças associadas a cada um deles, além de poder delegar a responsabilidade técnica para outro profissional.

Responsável Técnico

Nome: 215084 - RT TESTE  
CPF:  
Telefone:  
Celular:

Adicionar Empreendedor | Adicionar Empreendimento | Alterar Dados Cadastrais

Filtros  
CNPJ:  Localizar | Listar Todos

Na página seguinte, de CONSULTA DE EMPREENDEDOR, pesquise por CNPJ.

www.rs.gov.br | Notícias | Cidadania | Programas e Projetos | Institucional | Central do Cidadão

Fepam  
Fundação Estadual de Proteção Ambiental Henrique Luiz Roessler - RS

home | fale conosco  
Bem-vindo(a), TATITESTE | Trocar Senha

### CONSULTA DE EMPREENDEDOR

Caro usuário, informe um dos documentos solicitados abaixo para visualizar os dados do empreendedor e seus respectivos empreendimentos. Caso não encontre nenhum empreendedor, com os dados que você informou na pesquisa, o sistema avisará e disponibilizará o botão "Cadastrar" para você incluir um novo Empreendedor.

CNPJ / CPF / Doc Estrangeiro:  Pesquisar

Voltar



#### CONSULTA DE EMPREENDEDOR

Caro usuário, informe um dos documentos solicitados abaixo para visualizar os dados do empreendedor e seus respectivos empreendimentos.  
Caso não encontre nenhum empreendedor, com os dados que você informou na pesquisa, o sistema avisará e disponibilizará o botão "Cadastrar" para você incluir um novo Empreendedor.

CNPJ / CPF / Doc Estrangeiro:

**Caso o empreendedor não seja localizado...** x

Clique no botão "Cadastrar", para ir ao Cadastro de Empreendedores.

#### Empreendedor

Nome: 213377 - TESTE TRANSPORTE  
Telefone: ( ) - - - -  
Fax: ( ) - - - -  
Celular: ( ) - - - -  
Observações:  
CNPJ / CPF / Doc Estrangeiro:  
Email: TESTE@TESTE.FEPAM.GOV.BR  
Email-Contato:

Após localizar o empreendedor será exibido na página da consulta os dados do empreendedor e a opção de cadastrar novo empreendimento. Selecione a opção CADASTRAR NOVO EMPREENDIMENTO e então, o sistema redirecionará para a página de CADASTRO DE EMPREENDIMENTO, onde devem ser inseridos os dados, conforme etapas descritas em 3.3 CADASTRO DE EMPREENDIMENTO.

**ATENÇÃO:** não é possível cadastrar dois empreendimentos do mesmo ramo de atividade para um mesmo empreendedor.

NO CASO DE ASSUMIR RESPONSABILIDADE TÉCNICA DE UM EMPREENDIMENTO JÁ CADASTRADO, CONSULTAR ITEM 8 DO MANUAL.

## 7. ALTERAÇÕES

### 7.1 ALTERAÇÃO DE FROTA COM LICENÇA EM VIGOR

Caso necessite fazer alteração de placa para o modelo Mercosul, favor verificar o item 7.3.

Com licença ambiental vigente para solicitar alteração de frota o RT deverá acessar o sistema e consultar o empreendimento em questão e clicar no botão ALTERAR FROTA. **Esta alteração somente será permitida se não existirem pendências e solicitações em aberto.**



**Empreendimento**

Razão Social: 216982 - TRANSPORTE TESTE 2 CNPJ: \_\_\_\_\_  
 Telefone: \_\_\_\_\_ Endereço: \_\_\_\_\_

Empreendimento: 225556 - COLETA E TRANSP ESGOT SANITARIO

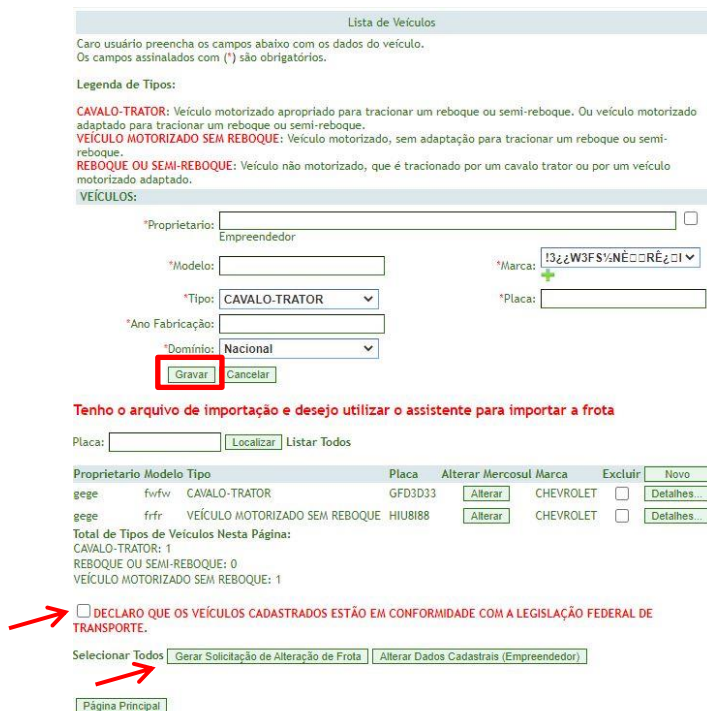
Data de Início: 07/02/2019 Número de Veículos: 2  
 E-mail: \_\_\_\_\_ Situação: Ativo

**Licença: EM VIGOR / Vencimento em: 1700 dias - 08/10/2025**

Licenças **Alterar Frota** Alterar Dados Cadastrais Renovar ART Liberar Responsabilidade Técnica

#### 7.1.1 Inclusão de Veículos

Para a inclusão de novos veículos, o Responsável Técnico deverá preencher todos os campos de cadastro do veículo e gravar, como na etapa de CADASTRO DE FROTA item 3.7. Após, deverá selecionar a **Declaração** quanto à situação dos veículos **“DECLARO QUE OS VEÍCULOS CADASTRADOS ESTÃO EM CONFORMIDADE COM A LEGISLAÇÃO FEDERAL DE TRANSPORTE”** e clicar no botão GERAR SOLICITAÇÃO DE ALTERAÇÃO DE FROTA.



**Lista de Veículos**

Caro usuário preencha os campos abaixo com os dados do veículo.  
Os campos assinalados com (\*) são obrigatórios.

**Legenda de Tipos:**

**CAVALO-TRATOR:** Veículo motorizado apropriado para tracionar um reboque ou semi-reboque. Ou veículo motorizado adaptado para tracionar um reboque ou semi-reboque.

**VEÍCULO MOTORIZADO SEM REBOQUE:** Veículo motorizado, sem adaptação para tracionar um reboque ou semi-reboque.

**REBOQUE OU SEMI-REBOQUE:** Veículo não motorizado, que é tracionado por um cavalo trator ou por um veículo motorizado adaptado.

**VEÍCULOS:**

\*Proprietário: \_\_\_\_\_   
Empreendedor

\*Modelo: \_\_\_\_\_ \*Marca: 1322W3FS%NÉ□□RÉ□□

\*Tipo: CAVALO-TRATOR \*Placa: \_\_\_\_\_

\*Ano Fabricação: \_\_\_\_\_

\*Domínio: Nacional

**Gravar** **Cancelar**

**Tenho o arquivo de importação e desejo utilizar o assistente para importar a frota**

Placa: \_\_\_\_\_ **Localizar** **Listar Todos**

Proprietário	Modelo	Tipo	Placa	Alterar	Mercosul	Marca	Excluir	Novo
gege	fvfw	CAVALO-TRATOR	GFD3D33	<b>Alterar</b>		CHEVROLET	<input type="checkbox"/>	<b>Detalhes...</b>
gege	frfr	VEÍCULO MOTORIZADO SEM REBOQUE	HIU8188	<b>Alterar</b>		CHEVROLET	<input type="checkbox"/>	<b>Detalhes...</b>

Total de Tipos de Veículos Nesta Página:  
 CAVALO-TRATOR: 1  
 REBOQUE OU SEMI-REBOQUE: 0  
 VEÍCULO MOTORIZADO SEM REBOQUE: 1

**DECLARO QUE OS VEÍCULOS CADASTRADOS ESTÃO EM CONFORMIDADE COM A LEGISLAÇÃO FEDERAL DE TRANSPORTE.**

Selecionar: **Todos** **Gerar Solicitação de Alteração de Frota** **Alterar Dados Cadastrais (Empreendedor)**

**Página Principal**

No caso de frota consideravelmente grande o sistema permite a **inserção** da mesma através de um arquivo formato txt. Para realizar este procedimento basta clicar em:

**[Tenho o arquivo de importação e desejo utilizar o assistente para importar a frota atual.](#)**

Após seguir instruções conforme imagem abaixo:

**Importação de Frota**

**⚠ Padrões de Importação**

Para a importação de veículos, necessitamos receber a lista de veículos no seguinte formato:  
MARCA, TIPO, MODELO, ANO, PROPRIETARIO, PLACA  
O formato utilizado consiste num TXT simples onde cada registro é uma linha e os campos são separados por vírgula.  
Exemplo:  
Ford, CAVALO-TRATOR, F20000, 1991, Próprio, GHT9856  
Scania, VEICULO MOTORIZADO SEM REBOQUE, SC500, 1999, Próprio, IVJ7569  
Obs.: CAVALO-TRATOR, VEICULO MOTORIZADO SEM REBOQUE e etc.. e as Marcas devem ser escritas exatamente como está na listagem do sistema. Havendo erros de digitação nesse campo, não será importado o registro.


**⚠ Instruções de uso**

1. Selecione arquivos apenas no formato txt (\*.txt) e que esteja nos padrões estabelecidos;
2. Para evitar problemas na hora da importação, não envie arquivos com mais de 100(cem) veículos. Se você precisar importar mais de 100(cem) registros, utilize mais de uma vez o importador com arquivos diferentes;
3. Asegunda etapa do assistente exibe os erros ocorrido durante a importação. Após ter realizado a importação, copie os erros e gere um novo arquivo TXT contendo apenas os registros corrigidos, esta operação tornará sua importação mais rápida;

Selecione o arquivo para importar:

Nenhum arquivo selecionado

Caso não haja nenhum erro na formatação do arquivo txt, as informações serão incluídas no sistema e aparecerá o seguinte aviso:



O sistema irá gravar as informações de **inclusão** de veículos e manterá os veículos que já estavam cadastrados previamente. Este procedimento é realizado somente para **inclusão** de veículos, para exclusão deverá ser realizado os procedimentos descritos no item 7.1.2.

Na figura abaixo é possível verificar como fica no sistema o cadastro dos veículos antes de realizar a inclusão pelo arquivo txt e após a inclusão.

Proprietario	Modelo	Tipo	Placa	Alterar Mercosul	Marca	Excluir	Novo
gege	fwfw	CAVALO-TRATOR	GFD3D33	<a href="#">Alterar</a>	CHEVROLET	<input type="checkbox"/>	<a href="#">Detalhes...</a>
gege	frfr	VEÍCULO MOTORIZADO SEM REBOQUE	HIU8188	<a href="#">Alterar</a>	CHEVROLET	<input type="checkbox"/>	<a href="#">Detalhes...</a>
EMPREENDEDOR TATI TESTE	montana	VEÍCULO MOTORIZADO SEM REBOQUE	BCD2345	<a href="#">Alterar</a>	CHEVROLET	<input type="checkbox"/>	<a href="#">Detalhes...</a>

Total de Tipos de Veiculos Nesta Página:  
 CAVALO-TRATOR: 1  
 REBOQUE OU SEMI-REBOQUE: 0  
 VEÍCULO MOTORIZADO SEM REBOQUE: 2

DECLARO QUE OS VEÍCULOS CADASTRADOS ESTÃO EM CONFORMIDADE COM A LEGISLAÇÃO FEDERAL DE TRANSPORTE.

Selecionar Todos [Gerar Solicitação de Alteração de Frota](#) [Alterar Dados Cadastrais \(Empreendedor\)](#)

[Página Principal](#)

É possível confirmar a frota cadastrada no final da listagem, antes de gerar uma solicitação.

Placa:  [Localizar](#) [Listar Todos](#)

Proprietario	Modelo	Tipo	Placa	Alterar Mercosul	Marca	Excluir	Novo
gege	fwfw	CAVALO-TRATOR	GFD3D33	<a href="#">Alterar</a>	CHEVROLET	<input type="checkbox"/>	<a href="#">Detalhes...</a>
gege	frfr	VEÍCULO MOTORIZADO SEM REBOQUE	HIU8188	<a href="#">Alterar</a>	CHEVROLET	<input type="checkbox"/>	<a href="#">Detalhes...</a>
EMPREENDEDOR TATI TESTE	montana	VEÍCULO MOTORIZADO SEM REBOQUE	BCD2345	<a href="#">Alterar</a>	CHEVROLET	<input type="checkbox"/>	<a href="#">Detalhes...</a>
DEAMB	SCANIA 112	CAVALO-TRATOR	ICZ9883	<a href="#">Alterar</a>	SCANIA	<input type="checkbox"/>	<a href="#">Detalhes...</a>
DEAMB	RANDON SR	REBOQUE OU SEMI-REBOQUE	IFD4782	<a href="#">Alterar</a>	RANDON	<input type="checkbox"/>	<a href="#">Detalhes...</a>
DEAMB	MAN 29.440	CAVALO-TRATOR	ITY4871	<a href="#">Alterar</a>	HERMANN	<input type="checkbox"/>	<a href="#">Detalhes...</a>
DEAMB	RANDON SP SRFG	REBOQUE OU SEMI-REBOQUE	IPG8874	<a href="#">Alterar</a>	RANDON	<input type="checkbox"/>	<a href="#">Detalhes...</a>

Total de Tipos de Veiculos Nesta Página:  
 CAVALO-TRATOR: 3  
 REBOQUE OU SEMI-REBOQUE: 2  
 VEÍCULO MOTORIZADO SEM REBOQUE: 2

DECLARO QUE OS VEÍCULOS CADASTRADOS ESTÃO EM CONFORMIDADE COM A LEGISLAÇÃO FEDERAL DE TRANSPORTE.

Selecionar Todos [Gerar Solicitação de Alteração de Frota](#) [Alterar Dados Cadastrais \(Empreendedor\)](#)

[Página Principal](#)

Veículos incluídos com arquivo txt.



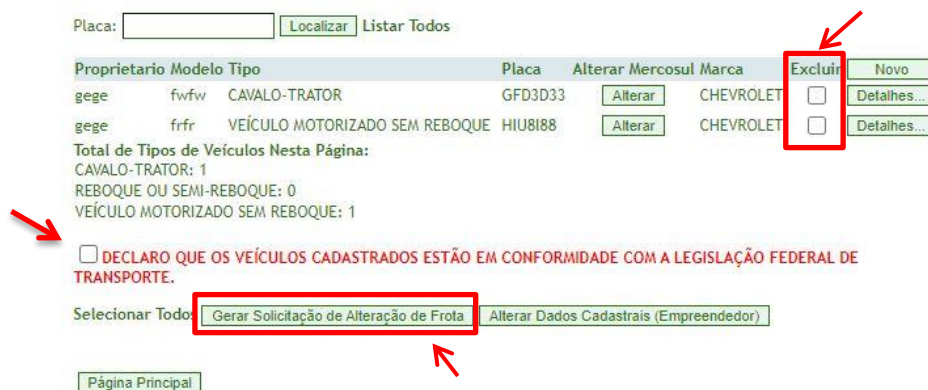
Após gerar a solicitação **NÃO** será possível verificar as placas cadastradas até a licença ser emitida

Após gerar a solicitação de alteração de frota, retornar a aba SOLICITAÇÃO e criar BOLETO.

**ATENÇÃO:** no caso de cancelar a solicitação deve ser verificada a frota novamente, visto que os veículos novos são automaticamente excluídos com o cancelamento de qualquer tipo de solicitação.

### 7.1.2 Exclusão de Veículos

Para **excluir** um veículo já existente, assinale o box EXCLUIR do veículo desejado e, após clicar em GERAR SOLICITAÇÃO DE ALTERAÇÃO DE FROTA. O sistema avisará que a solicitação foi cadastrada com sucesso e voltará para a página de CADASTRO DE LICENÇAS.



Placa:  Localizar Listar Todos

Proprietário	Modelo	Tipo	Placa	Alterar Mercosul	Marca	Excluir	Novo
gege	fwfw	CAVALO-TRATOR	GFD3D33	<input type="button" value="Alterar"/>	CHEVROLET	<input type="checkbox"/>	<input type="button" value="Detalhes..."/>
gege	frfr	VEÍCULO MOTORIZADO SEM REBOQUE	HIU8188	<input type="button" value="Alterar"/>	CHEVROLET	<input type="checkbox"/>	<input type="button" value="Detalhes..."/>

Total de Tipos de Veículos Nesta Página:  
CAVALO-TRATOR: 1  
REBOQUE OU SEMI-REBOQUE: 0  
VEÍCULO MOTORIZADO SEM REBOQUE: 1

DECLARO QUE OS VEÍCULOS CADASTRADOS ESTÃO EM CONFORMIDADE COM A LEGISLAÇÃO FEDERAL DE TRANSPORTE.

Selecionar Todos:

Após gerar a solicitação **NÃO** será possível verificar as placas cadastradas até a licença ser emitida

Na página do CADASTRO DE LICENÇAS, na aba SOLICITAÇÃO, poderá ser visualizado o número e o status da solicitação, a qual se encontrará com pendência de pagamento. Estará disponível o botão CRIAR BOLETO. Dependendo do **PORTE do empreendimento** (conforme Portaria Fepam n° 344/2023) poderá ser exigido o upload do **Plano de Atendimento a Emergência – PAE e contrato com empresa especializada no atendimento a emergência**. Neste caso, a inserção do documento é obrigatória e deverá ser feita **antes** da geração do boleto, conforme descrito em CADASTRO DE SOLICITAÇÃO.

Após gerar a solicitação de alteração de frota, retornar a aba SOLICITAÇÃO e criar BOLETO.

Após o pagamento do boleto e confirmação pelo sistema do Banrisul, que leva em média 48hrs, a solicitação é automaticamente enviada para a FEPAM e se encontrará em análise. Caso haja alguma divergência nas informações será enviada uma **INCONSISTÊNCIA**, o Responsável Técnico e Empreendedor receberão através dos endereços de e-mail cadastrados. **Por isso, é importante que os mesmos estejam corretos e atualizados.**

Não havendo INCONSISTÊNCIAS, a Licença Ambiental será emitida. Um e-mail será enviado para os endereços de e-mail cadastrados informando o número do documento e que o mesmo está disponível no site da FEPAM, em Carta de Serviços: Consulta Processos → Consulta Genérica → busca por CNPJ.



## 7.2 ALTERAÇÃO DE FROTA QUANDO NÃO HÁ LICENÇA EM VIGOR

Para alteração a frota o RT deverá acessar o sistema e consultar o empreendimento em questão e clicar no botão ALTERAR FROTA. É possível realizar INCLUSÃO ou EXCLUSÃO de veículos no sistema, desde que não haja solicitação em aberto.

### 7.2.1 Inclusão de Veículos

Para a **inclusão** de novos veículos, o Responsável Técnico deverá seguir os mesmos passos descritos no subitem 7.1.1 descrito acima.

### 7.2.2 Exclusão de Veículos

Para **exclusão** de veículos o RT deverá selecionar o veículo que deseja excluir na caixa “DETALHES” e, após o sistema apresentar os dados deste veículo na parte superior da página, deverá selecionar “EXCLUIR”. Este procedimento deve ser feito separadamente para cada veículo que deseja excluir.

**VEÍCULOS:**

Proprietário:

Modelo:  Marca:

Tipo:  Placa:

Ano fabricacao:

Domínio:

Placa:

Proprietario	Modelo	Tipo	Placa	Alterar Mercosul	Marca	Novo
TESTE TRANSPORTE	xyxy	VEÍCULO MOTORIZADO SEM REBOQUE	GHC2G51	<input type="button" value="Alterar"/>	AUDI	<input type="button" value="Detalhes..."/>
TESTE TRANSPORTE	fdsa	VEÍCULO MOTORIZADO SEM REBOQUE	MIR3B46	<input type="button" value="Alterar"/>	CHEVROLET	<input type="button" value="Detalhes..."/>
TESTE TRANSPORTE	MG 708	VEÍCULO MOTORIZADO SEM REBOQUE	ABC1C34	<input type="button" value="Alterar"/>	GENERAL MOTORS	<input type="button" value="Detalhes..."/>

Total de Tipos de Veiculos:  
 CAVALO-TRATOR: 0  
 REBOQUE OU SEMI-REBOQUE: 0  
 VEÍCULO MOTORIZADO SEM REBOQUE: 3

DECLARO QUE OS VEÍCULOS CADASTRADOS ESTÃO EM CONFORMIDADE COM A LEGISLAÇÃO FEDERAL DE TRANSPORTE.

Após, deverá selecionar a **Declaração** quanto à situação dos veículos “**DECLARO QUE OS VEÍCULOS CADASTRADOS ESTÃO EM CONFORMIDADE COM A LEGISLAÇÃO FEDERAL DE TRANSPORTE**” e clicar no botão “VOLTAR”.

O sistema será redirecionado para a página de CADASTRO DE LICENÇAS. Na aba SOLICITAÇÃO deverá ser realizado o cadastro da solicitação que neste caso será de **Nova Licença**.





### 7.3 ATUALIZAÇÃO DE PLACA PARA O MODELO PADRÃO MERCOSUL

Os veículos que tiveram suas placas atualizadas para novo Modelo Padrão MERCOSUL devem ter seu cadastro atualizado junto ao sistema especialista de transportes. Esta atualização é realizada pelo RT diretamente no sistema sem custos ao empreendedor. Para tanto o RT possui duas alternativas para atualizar a placa de um ou mais veículos para novo padrão MERCOSUL. Abaixo estão detalhadas estas duas alternativas, a primeira selecionando a opção de **Licença** e a segunda selecionando a opção de **Alterar Frota**.

**Salientamos que não é necessário excluir o veículo e incluir novamente para atualizar a placa para o modelo Mercosul, basta seguir os passos listados abaixo.**

**Importante observar que não é possível ficar trocando o padrão.  
Uma vez alterado, não é possível retornar. Solicitamos atenção no procedimento.**

#### Alternativa 1: opção **Licença**

**Licença** → Dados Cadastrais (expandir) → Alterar Frota → Alterar Mercosul → Confirmar a atualização → Confirmar a atualização realizada → Verificar a placa Atualizada para Modelo Mercosul.

Clicar em: Licença:

Empreendimento				
Razão Social:	213377 - TESTE TRANSPORTE	CNPJ:	83623132000105	
Telefone:	(51)9999-4999	Endereço:	AV BORGES DE MEDEIROS, 261	
Empreendimento: 223326 - TRANSP ROD PROD E/OU RESIDUOS PERIGOSOS				
Data de Início:	10/04/2018	Número de Veículos:	2	
E-mail:	TESTE@TESTE.FEPAM.GOV.BR	Situação:	Ativo	
Solicitação: 56361 / Data: 23/09/2020 / Tipo de Solicitação: Nova Licença / Situação: Solicitação com Pendência de Documentos Licenciatórios				
<a href="#">Licenças</a>	<a href="#">Alterar Frota</a>	<a href="#">Alterar Dados Cadastrais</a>	<a href="#">Renovar ART</a>	<a href="#">Liberar Responsabilidade Técnica</a>



Após Clicar em Dados Gerais (expandir):

CADASTRO DE LICENÇAS	
Informações da Licença. Caso seja solicitada algumas informações, preencha elas para completar o cadastro.	
TRANSPORTADORA: Ramo: TRANSP ROD PROD E/OU RESIDUOS PERIGOSOS Tipo de Cercap: Classes e Resíduos Cercap:	
CADASTRO: <a href="#">Alterar Dados Cadastrais</a>	
Observações: <a href="#">Dados Gerais (Expandir)</a>	
Solicitações e Licenças <a href="#">Solicitação</a> <a href="#">Licença</a> <a href="#">Licenças Anteriores</a> <a href="#">Documentos Enviados</a> <a href="#">Docs ARTs Enviados</a>	
Veja abaixo a licença em vigor e caso a mesma esteja disponível, faça o download. Para renovar uma licença, clique em Renovar Licença.	
<a href="#">Página Principal</a>	



Clicar em Frota – Alterar Frota

Dados Gerais (Recolher)

Classes (mais transportadas)

LÍQUIDOS INFLAMÁVEIS  
SÓLIDOS INFLAMÁVEIS  
TÓXICOS

Resíduos (mais transportados)

RESÍDUOS PERIGOSOS

Cadastrar Classes/Resíduos

Rotas e Vias Preferenciais

Código	Município Origem - Município Destino	
27268	de viamão para canoas	Excluir
30015	pelotas	Excluir
31249	Porto Alegre para Porto Alegre	Excluir
31244	porto alegre	Excluir
31245	porto alegre	Excluir

Cadastrar Rotas

FROTA:

**Alterar Frota**

Solicitações e Licenças

Solicitação | Licença | Licenças Anteriores | Documentos Enviados | Docs ARTs Enviados

Veja abaixo a licença em vigor e caso a mesma esteja disponível, faça o download.  
Para renovar uma licença, clique em Renovar Licença.

Clica em Alterar Mercosul:

Placa:  Localizar Listar Todos

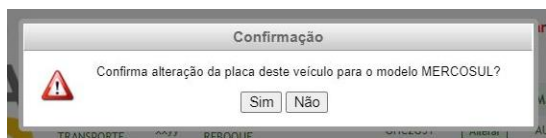
Proprietario	Modelo Tipo	Placa	Alterar Mercosul	Marca	
TESTE TRANSPORTE	xxxxx VEÍCULO MOTORIZADO SEM REBOQUE	GHC2G51	Alterar	AUDI	Novo Detalhes...
TESTE TRANSPORTE	fdsa VEÍCULO MOTORIZADO SEM REBOQUE	MIR3B46	Alterar	CHEVROLET	Detalhes...
TESTE TRANSPORTE	MG 708 VEÍCULO MOTORIZADO SEM REBOQUE	ABC1234	Alterar	GENERAL MOTORS	Detalhes...

Total de Tipos de Veículos:  
CAVALO-TRATOR: 0  
REBOQUE OU SEMI-REBOQUE: 0  
VEÍCULO MOTORIZADO SEM REBOQUE: 2

DECLARO QUE OS VEÍCULOS CADASTRADOS ESTÃO EM CONFORMIDADE COM A LEGISLAÇÃO FEDERAL DE TRANSPORTE.

Voltar

Confirmar a Alteração:



Em seguida o sistema abrirá um aviso que a Placa foi atualizada:





Após confirmar, verificar a alteração realizada:

Proprietario	Modelo Tipo	Placa	Alterar Mercosul	Marca	Novo
TESTE TRANSPORTE	xyxy VEÍCULO MOTORIZADO SEM REBOQUE	GHC2G51	Alterar	AUDI	Detalhes...
TESTE TRANSPORTE	fdsa VEÍCULO MOTORIZADO SEM REBOQUE	MIR3B46	Alterar	CHEVROLET	Detalhes...
TESTE TRANSPORTE	MG 708 VEÍCULO MOTORIZADO SEM REBOQUE	ABC1C34	Alterar	GENERAL MOTORS	Detalhes...

Total de Tipos de Veículos:  
CAVALO-TRATOR: 0  
REBOQUE OU SEMI-REBOQUE: 0  
VEÍCULO MOTORIZADO SEM REBOQUE: 2

DECLARO QUE OS VEÍCULOS CADASTRADOS ESTÃO EM CONFORMIDADE COM A LEGISLAÇÃO FEDERAL DE TRANSPORTE.

[Voltar](#)

**Não é necessário gerar solicitação, pois esta atualização é sem custos ao empreendedor**

### Alternativa 2: opção **Alterar Frota**

**Alterar Frota** → Alterar Mercosul → Confirmar a atualização → Confirmar a atualização realizada → Verificar a placa Atualizada para Modelo Mercosul.

Clicar em Alterar Frota:

Empreendimento			
Razão Social:	213377 - TESTE TRANSPORTE	CNPJ:	83623132000105
Telefone:	(51)9999-4999	Endereço:	AV BORGES DE MEDEIROS, 261
Empreendimento: 223326 - TRANSP ROD PROD E/OU RESIDUOS PERIGOSOS			
Data de Início:	10/04/2018	Número de Veículos:	2
E-mail:	TESTE@TESTE.FEPAM.GOV.BR	Situação:	Ativo
Solicitação: 56361 / Data: 23/09/2020 / Tipo de Solicitação: Nova Licença / Situação: Solicitação com Pendência de Documentos Licenciatórios			
<a href="#">Licenças</a>		<a href="#">Alterar Frota</a>	<a href="#">Alterar Dados Cadastrais</a>
		<a href="#">Renovar ART</a>	<a href="#">Liberar Responsabilidade Técnica</a>

Clica em Alterar Mercosul:

Placa:  [Localizar](#) [Listar Todos](#)

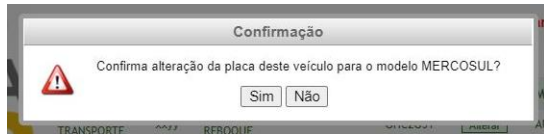
Proprietario	Modelo Tipo	Placa	Alterar Mercosul	Marca	Novo
TESTE TRANSPORTE	xyxy VEÍCULO MOTORIZADO SEM REBOQUE	GHC2G51	Alterar	AUDI	Detalhes...
TESTE TRANSPORTE	fdsa VEÍCULO MOTORIZADO SEM REBOQUE	MIR3B46	Alterar	CHEVROLET	Detalhes...
TESTE TRANSPORTE	MG 708 VEÍCULO MOTORIZADO SEM REBOQUE	ABC1234	Alterar	GENERAL MOTORS	Detalhes...

Total de Tipos de Veículos:  
CAVALO-TRATOR: 0  
REBOQUE OU SEMI-REBOQUE: 0  
VEÍCULO MOTORIZADO SEM REBOQUE: 2

DECLARO QUE OS VEÍCULOS CADASTRADOS ESTÃO EM CONFORMIDADE COM A LEGISLAÇÃO FEDERAL DE TRANSPORTE.

[Voltar](#)

Confirmar a Alteração:



Em seguida o sistema abrirá um aviso que a Placa foi atualizada:



Após confirmar, verificar a alteração realizada:

Proprietário	Modelo Tipo	Placa	Alterar Mercosul	Marca	Novo
TESTE TRANSPORTE	xxxxx VEÍCULO MOTORIZADO SEM REBOQUE	GHC2G51	Alterar	AUDI	Detalhes...
TESTE TRANSPORTE	fdsa VEÍCULO MOTORIZADO SEM REBOQUE	MIR3B46	Alterar	CHEVROLET	Detalhes...
TESTE TRANSPORTE	MG 70B VEÍCULO MOTORIZADO SEM REBOQUE	ABC1C34	Alterar	GENERAL MOTORS	Detalhes...

Total de Tipos de Veículos:  
 CAVALO-TRATOR: 0  
 REBOQUE OU SEMI-REBOQUE: 0  
 VEÍCULO MOTORIZADO SEM REBOQUE: 2

DECLARO QUE OS VEÍCULOS CADASTRADOS ESTÃO EM CONFORMIDADE COM A LEGISLAÇÃO FEDERAL DE TRANSPORTE.

[Voltar](#)

**Não é necessário gerar solicitação, pois esta atualização é sem custos ao empreendedor**

## 7.4 ALTERAÇÃO DE CLASSES (INCLUSÃO OU EXCLUSÃO) SEM ALTERAÇÃO DE TIPO DE CERCAP

É possível realizar INCLUSÃO ou EXCLUSÃO de Classes de Produtos/Resíduos no sistema para os ramos 4710,10/ 4710,20/ 4710,30, desde que este esteja abrangido pelo CERCAP inserido no sistema inicialmente. Considerando que o CERCAP inserido esteja correto o RT deve seguir os seguintes passos:

Clicar em: Licença:





Após Clicar em Dados Gerais (expandir):

**CADASTRO DE LICENÇAS**

Informações da Licença.  
Caso seja solicitada algumas informações, preencha elas para completar o cadastro.

**TRANSPORTADORA:**  
Ramo: TRANSP ROD PROD E/OU RESIDUOS PERIGOSOS  
Tipo de Cercap: Classes e Resíduos      Cercap:

**CADASTRO:**

[Alterar Dados Cadastrais](#)

Observações:  
**Dados Gerais (Expandir)**

**Solicitações e Licenças**  
[Solicitação](#) | [Licença](#) | [Licenças Anteriores](#) | [Documentos Enviados](#) | [Docs ARTs Enviados](#)

Veja abaixo a licença em vigor e caso a mesma esteja disponível, faça o download.  
Para renovar uma licença, clique em Renovar Licença.

[Página Principal](#)

Após Clicar em Cadastrar Classes/Resíduos:

**CADASTRO DE LICENÇAS**

Informações da Licença.  
Caso seja solicitada algumas informações, preencha elas para completar o cadastro.

**TRANSPORTADORA:**  
Ramo: TRANSP ROD PROD E/OU RESIDUOS PERIGOSOS  
Tipo de Cercap: Classes e Resíduos      Cercap:

**CADASTRO:**

[Alterar Dados Cadastrais](#)

Observações:

**Dados Gerais (Recolher)**

**Classes (mais transportadas)**

LÍQUIDOS INFLAMÁVEIS  
SÓLIDOS INFLAMÁVEIS  
TÓXICOS

**Resíduos (mais transportados)**

RESÍDUOS PERIGOSOS

**Cadastrar Classes/Resíduos**

**Rotas e Vias Preferenciais**

Código	Município Origem - Município Destino	
27268	de viamão para canoas	<a href="#">Excluir</a>
30015	pelotas	<a href="#">Excluir</a>
31249	Porto Alegre para Porto Alegre	<a href="#">Excluir</a>
31244	porto alegre	<a href="#">Excluir</a>
31245	porto alegre	<a href="#">Excluir</a>

[Cadastrar Rotas](#)

**FROTA:**

[Alterar Frota](#)

**Solicitações e Licenças**  
[Solicitação](#) | [Licença](#) | [Licenças Anteriores](#) | [Documentos Enviados](#) | [Docs ARTs Enviados](#)

Veja abaixo a licença em vigor e caso a mesma esteja disponível, faça o download.  
Para renovar uma licença, clique em Renovar Licença.

[Página Principal](#)



O sistema abrirá as opções de classes de produtos/resíduos para que seja possível atualizar classes conforme necessidade do empreendedor. Neste exemplo estão selecionados líquidos inflamáveis e resíduos perigosos. Após selecionar (inclusão) ou tirar da seleção (exclusão) clicar em SALVAR.

Dados Gerais (Recolher)

Classes (mais transportadas)

- EXPLOSIVOS
- GASES
- LÍQUIDOS INFLAMÁVEIS
- SÓLIDOS INFLAMÁVEIS
- OXIDANTES
- TÓXICOS
- RADIOATIVOS
- CORROSIVOS
- SUBSTÂNCIAS DIVERSAS ( MISTURAS )

Resíduos (mais transportados)

- RESÍDUOS PERIGOSOS

Salvar Cancelar

Após SALVAR deverá ser selecionada a aba SOLICITAÇÃO para que seja possível gerar uma solicitação de atualização de documento licenciatório em CADASTRAR SOLICITAÇÃO.

**ATENÇÃO: no cadastro das subclasses e resíduos, marque apenas aqueles que serão efetivamente utilizados. A solicitação de classe não compatível com os tipos de veículos cadastrados poderá acarretar em indeferimento de licença.**

Caso não seja possível visualizar ou selecionar alguma classe, pode ser devido ao tipo de CERCAP inserido no cadastro inicial. Para alterar o CERCAP verificar o item 7.5

#### Observações:

\*No caso do ramo de atividade 4710,11 – Coleta e Transporte de Óleo Lubrificante Usado ou Contaminado – não é necessário cadastrar a classe, pois já está automaticamente classificada como CLASSE 9 para fins de transporte.

\*No caso do ramo de atividade 4710,12 – Coleta e Transporte de Resíduos de Esgotamento Sanitário – não é necessário cadastrar a classe, pois já está automaticamente classificada como CLASSE 6 para fins de transporte.

**Para transportar nestes ramos (4710,11 e 4710,12), deve ser criado um novo empreendimento, seguindo o passo a passo descrito no item 3.3**



## 7.5 ALTERAÇÃO DE CLASSES (INCLUSÃO OU EXCLUSÃO) COM ALTERAÇÃO DE TIPO DE CERCAP

É possível realizar INCLUSÃO ou EXCLUSÃO de Classes de Produtos/Resíduos no sistema para o ramo 4710,10/ 4710,20/ 4710,30, desde que este esteja abrangido pelo CERCAP inserido no sistema inicialmente. Considerando que o CERCAP inserido esteja incorreto, antes de alterar as classes o RT deve seguir os seguintes passos para alterar o CERCAP:

Na tela inicial/principal do sistema, clicando em **LISTAR TODOS** ou pesquisando por um CNPJ específico, deve localizar o empreendimento e clicar no botão alterar dados cadastrais.

Lista de Empreendimentos

Empreendimento	
Razão Social:	215085 - EMPREENDEDOR TATI TESTE
Telefone:	CNPJ:
	Endereço: R BORGES DE MEDEIROS, 261
Empreendimento: 223896 - TRANSP ROD PROD E/OU RESIDUOS PERIGOSOS	
Data de Início:	19/07/2018
	Número de Veículos: 3
E-mail:	produtosperigosossss@fepam.rs.gov.br
	Situação: Ativo
Licença EM VIGOR / Vencimento em: 1715 dias - 08/10/2025	
Licenças	Alterar Frota
Alterar Dados Cadastrais	Renovar ART
	Liberar Responsabilidade Técnica

Na aba de cadastro de empreendimento, no campo tipo de CERCAP, selecione o TIPO DE CERCAP de acordo com o ramo de atividade e o produto e/ou resíduo transportado, podendo ser:

1. **Classes:** quando transporta somente Produtos Perigosos de Classes 1 a 9, de acordo com a Resolução vigente da ANTT;
2. **Resíduos:** quando transporta somente Resíduos Classe I, conforme norma da ABNT – NBR 10.004;
3. **Classes e Resíduos:** quando transporta produtos e resíduos perigosos;

CADASTRO DE EMPREENDIMENTO

Caro usuário preencha os campos abaixo com os dados do empreendimento.  
Os campos assinalados com (\*) são obrigatórios.

EMPREENDIMENTO:

E-mail:

\* Tipo de Cercap: 

- Classes
- Selecione
- Classes
- Resíduos
- Classes e Resíduos
- OLUC
- Limpa Fossa

Observação:

ENDEREÇO: (Endereço do Alvará da Prefeitura Municipal)

\*Endereço:

Complemento:

Bairro/Distrito:  \*CEP:

UF:  Município:

Logo após o CERCAP alterado, basta salvar e posteriormente para alterar as classes basta seguir o passo do item 7.4

**Para transportar nos ramos 4710,11 e 4710,12, deve ser criado um novo empreendimento, seguindo o passo a passo descrito no item 3.3**

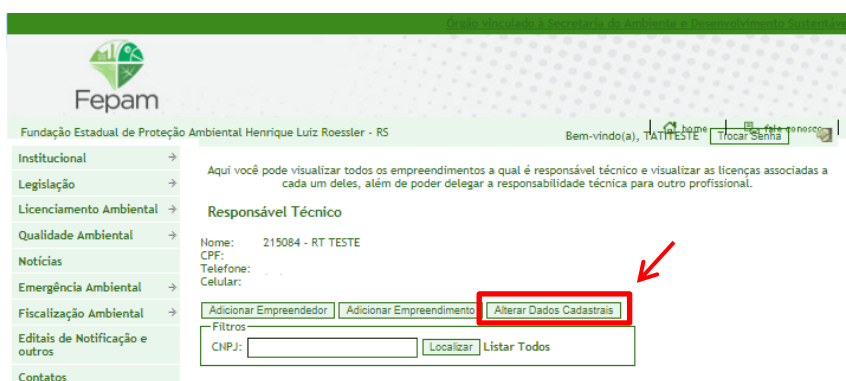
## 7.6 ALTERAÇÃO DE DADOS CADASTRAIS

É possível realizar alterações de cadastro para atualização de informações de dados do responsável técnico, de empreendedores e de empreendimentos cadastrados.

**Após alteração de dados cadastrais é necessário abrir uma solicitação de alteração de dados cadastrais, para que os dados na licença sejam atualizados.**

### 7.6.1 Dados Cadastrais do Responsável Técnico

É possível alterar os dados cadastrais do Responsável Técnico na tela inicial/página principal, no botão ALTERAR DADOS CADASTRAIS.



O sistema redirecionará para a tela CADASTRO DE RESPONSÁVEL TÉCNICO. Após efetuar as alterações necessárias, selecione SALVAR.

**ATENÇÃO: Não é possível alterar o Nome e o CPF, caso necessário entrar em contato com a DEAMB.**

### 7.6.2 Dados do Empreendedor e do Empreendimento

Para alterar os dados cadastrais do EMPREENDEDOR e do EMPREENDIMENTO, o Responsável Técnico deve localizar o empreendimento, através do CNPJ na tela inicial/página principal, e clicar no botão ALTERAR DADOS CADASTRAIS.

Lista de Empreendimentos

Empreendimento	
Razão Social:	215085 - EMPREENDEDOR TATI TESTE
Telefone:	
CNPJ:	
Endereço:	R BORGES DE MEDEIROS, 261
Empreendimento:	223896 - TRANSP ROD PROD E/OU RESIDUOS PERIGOSOS
Data de Início:	19/07/2018
Número de Veículos:	3
E-mail:	produtosperigosos@fepam.rs.gov.br
Situação:	Ativo
Licença: EM VIGOR / Vigência em: 1715 dias - 08/10/2025	
Licenças	Alterar Frota
Alterar Dados Cadastrais	Renovar ART
Liberar Responsabilidade Técnica	

Após, o sistema redirecionará para a página de atualização dos dados cadastrais, onde, em CADASTRO DO EMPREENDEDOR, será possível alterar os dados do empreendedor e, mais abaixo, em CADASTRO DO EMPREENDIMENTO, será possível alterar os dados do empreendimento.





Nesta etapa, não é possível alterar a Razão Social, nem CNPJ. Para isto, verifique os procedimentos em ALTERAÇÃO DE CNPJ OU RAZÃO SOCIAL.

**Após alteração de dados cadastrais é necessário abrir uma solicitação de alteração de dados cadastrais, para que os dados na licença sejam atualizados.**

### **7.6.3 Razão Social ou CNPJ (Alteração de Responsabilidade Ambiental)**

Não é possível alterar o CNPJ e nem a RAZÃO SOCIAL através dos meios descritos acima. Para isso, outros procedimentos devem ser realizados, através do Sistema Online de Licenciamento (SOL): <https://secweb.procergs.com.br/sra/>.

Conforme Portaria Fepam nº 344/2023 para os casos de Alteração de Razão Social e Alteração de Responsabilidade Ambiental (CNPJ) deverão ser obedecidas às instruções constantes na Portaria Conjunta Sema - Fepam nº 15/2019, de 03.12.2019 e suas respectivas alterações.

As orientações para este tipo de solicitação estão disponíveis na página inicial do sistema SOL, bem como manuais e telefones de contato em caso de dúvidas referente ao sistema SOL.

Neste processo é gerado a DARE (Declaração de Alteração de Responsabilidade Ambiental), sem custo ao empreendedor e após sua emissão, deve ser anexado pelo empreendedor ao documento da licença.



### **7.6.4 Alteração de Dados Cadastrais com Solicitação em Aberto**

O sistema permite que se faça a alteração dos dados cadastrais, como telefone, endereço, e-mail e etc, quando possui alguma solicitação em aberto, desde que por um caminho específico, diferente do caminho citado acima.

Para isso, na página inicial, localizar o empreendimento desejado, através do CNPJ ou a opção LISTAR TODOS. Após, selecionar a opção LICENÇAS do empreendimento. Já na tela CADASTRO DE LICENÇAS, é possível clicar em ALTERAR DADOS CADASTRAIS e fazer as alterações necessárias.

**CADASTRO DE LICENÇAS**

Informações da Licença.  
Caso seja solicitada algumas informações, preencha elas para completar o cadastro.

**TRANSPORTADORA:**  
Ramo: TRANSP ROD PROD E/OU RESIDUOS PERIGOSOS  
Tipo de Cercap: Classes e Resíduos Cercap:

**CADASTRO:**  
**Alterar Dados Cadastrais** ←  
Observações:  
Dados Gerais (Expandir)

**Solicitações e Licenças**  
Solicitação Licença Licenças Anteriores Documentos Enviados Docs ARTs Enviados

Veja abaixo a licença em vigor e caso a mesma esteja disponível, faça o download.  
Para renovar uma licença, clique em Renovar Licença.

[Página Principal](#)

Posteriormente, após realizar as alterações necessárias, clicar em SALVAR apenas, sem gerar solicitação, pois este botão estará automaticamente bloqueado pelo sistema, pois já há solicitação em aberto.

**ENDEREÇO: (Endereço do Alvará da Prefeitura Municipal)**

\*Endereço: AVENIDA BORGES DE MEDEIROS, 281

Bairro/Distrito: CENTRO \*CEP: 90020021

UF: RIO GRANDE DO SUL Município: PORTO ALEGRE

**Salvar** Salvar e Gerar Solicitação de Alteração

[Voltar](#)

O sistema emitirá uma mensagem de "Operação concluída com sucesso".



## 8. ASSUMIR RESPONSABILIDADE TÉCNICA DE EMPREENDIMENTO JÁ CADASTRADO

Na página principal, selecionar a opção ADICIONAR EMPREENDEDOR, onde deve ser pesquisado o CNPJ do Empreendedor. Vai aparecer a listagem com todos os empreendimentos deste CNPJ.

Após localizar o empreendimento desejado, clique em SELECIONAR EMPREENDIMENTO, no fim da página.

### CONSULTA DE EMPREENDEDOR

Caro usuário, informe um dos documentos solicitados abaixo para visualizar os dados do empreendedor e seus respectivos empreendimentos.  
Caso não encontre nenhum empreendedor, com os dados que você informou na pesquisa, o sistema avisará e disponibilizará o botão "Cadastrar" para você incluir um novo Empreendedor.

CNPJ / CPF / Doc Estrangeiro:

**Caso o empreendedor não seja localizado...** x

Clique no botão "Cadastrar", para ir ao Cadastro de Empreendedores.

### Empreendedor

Nome: 213377 - TESTE TRANSPORTE  
Telefone: ( ) - -  
Fax: ( ) - -  
Celular: ( ) - -  
Observações:  
CNPJ / CPF / Doc Estrangeiro: 83623132000105  
Email: TESTE@TESTE.FEPAM.GOV.BR  
Email-Contato:

### Empreendimento

Nome: 223326 - TRANSP ROD PROD E/OU RESIDUOS PERIGOSOS  
Ramo: 4710.10  
Telefone:  
Fax:  
Celular:  
Endereço: BORGES DE MEDEIROS, 261 Cep: 90020021  
Complemento:  
Email: TESTE@TESTE.FEPAM.GOV.BR  
Observações:

Com o empreendimento selecionado, o sistema automaticamente redirecionará para a página de CONSULTA DO EMPREENDIMENTO, onde deve ser selecionado o empreendimento em questão através da caixa de seleção e, após, PESQUISAR. A pesquisa é realizada em função do ramo de atividade.

### CONSULTA DE EMPREENDIMENTO

Caro usuário, informe o número do documento solicitado abaixo para pesquisar as informações do empreendimento e seu respectivo empreendedor, você poderá utilizar esta tela para vincular o seu usuário como responsável técnico deste empreendimento, clicando no botão "Registrar Responsável Técnico".  
Caso não encontre nenhum empreendimento, você poderá cadastrar um novo, clicando no botão "Cadastrar Empreendimento".

Empreendimento:



Com o empreendimento localizado, ainda na página CONSULTA DE EMPREENDIMENTO, selecione a opção REGISTRAR RESPONSÁVEL TÉCNICO, onde o RT deverá assumir a responsabilidade sobre este empreendimento e inserir os dados da ART.

#### CONSULTA DE EMPREENDIMENTO

Caro usuário, informe o número do documento solicitado abaixo para pesquisar as informações do empreendimento e seu respectivo empreendedor, você poderá utilizar esta tela para vincular o seu usuário como responsável técnico deste empreendimento, clicando no botão "Registrar Responsável Técnico".  
Caso não encontre nenhum empreendimento, você poderá cadastrar um novo, clicando no botão "Cadastrar Empreendimento".

Empreendimento: 4710.2 TRANSP FERRO

#### Empreendimento

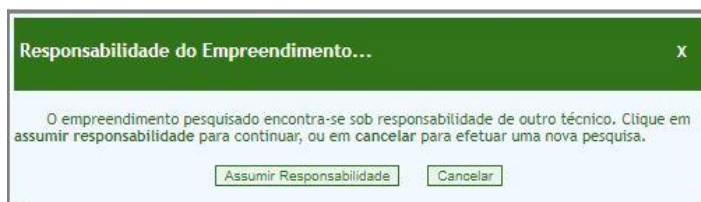
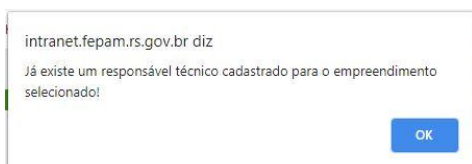
ERROV PROD RESIDUOS PERIGOSOS

Email:  
Observações:

#### Empreendedor

Nome: 213377 - TESTE TRANSPORTE  
Telefone: ( ) - -  
Fax: ( ) - -  
Celular: ( ) - -  
Observações:  
CNPJ: 83623132000105  
Email: TESTE@TESTE.FEPAM.GOV.BR  
Email-  
Contato:

Caso já exista um responsável técnico vinculado a este empreendimento o sistema avisará e solicitará confirmação para alteração de RT, conforme informes abaixo:



Caso realmente seja a intenção se vincular a este empreendimento clicar em ASSUMIR RESPONSABILIDADE, caso contrário clicar em CANCELAR e realizar nova busca por empreendimento.

Ao selecionar ASSUMIR RESPONSABILIDADE o sistema abrirá uma caixa de diálogo onde deverão ser inseridos os dados da ART/AFT O sistema solicita a data de emissão e data (período) de validade da ART/AFT.

**Registro de Responsável Técnico** [X]

Tipo Art: Assessoria

\*Número Art:

\*Data de Emissão:  à

\*Validade da Art:  Sem Data Final de Validade

Observações:


Salvar Cancelar

Após realizar a vinculação como RT pelo empreendimento, deverá ser solicitada alteração de documento licenciatório, para que a nova licença seja emitida com o nome e contato do novo RT. Na página inicial, selecionar “localizar todos”.

Para tanto o RT deverá clicar na aba Licença do empreendimento desejado, após em SOLICITAÇÃO e inserir a ART na solicitação aberta, no local indicado.

**Empreendimento**

Razão Social: 214442 - TESTE 3 CNPJ: 87838589000180  
 Telefone: (51)3288-9457 Endereço: R BORGES, 261

Empreendimento: 223705 - TRANSP ROD PROD E/OU RESIDUOS PERIGOSOS  
 Data de Início: 10/06/2018 Número de Veículos: 4  
 E-mail:  PRODUTOSPERIGOSOS@FEPAM.RS.GOV.BR Situação: Ativo

**Não existem lançamentos.**

Licenças Alterar Frota Alterar Dados Cadastrais Renovar ART Liberar Responsabilidade Técnica

Solicitações e Licenças

Solicitação Licença Licenças Anteriores Documentos Enviados Docs ARTs Enviados


Solicitação 69599: Cadastrar Solicitação - Alteração da Licença

**Não esqueça de habilitar as pop-ups!**

Data da Solicitação: 09/11/2023 Tipo de Solicitação: Alteração de Licença  
 Situação: Solicitação com Pendência de Documentos Licenciatórios  
 Número Processo: 70688-05.67 / 22.1

Cancelar Solicitação

Arquivo	Tipo de Documento	Data de Envio
117320	ART	--/--/----

Criar Boleto  Inserir

Problemas não solucionados: 0  
 Nenhum problema encontrado.

Se este empreendimento parou de transportar produtos perigosos, clique aqui para solicitar Revogação da Licença

Posteriormente basta clicar em “CRIAR BOLETO” e logo “VISUALIZAR BOLETO”. Após pagamento do boleto, a solicitação entra em análise.



## 9. RENOVAÇÃO DE LICENÇA

O processo de renovação de licença só estará disponível a partir de **20 DIAS antes do vencimento da licença**, bem como a nova licença só estará disponível no site no dia posterior ao vencimento da licença em vigor.

A Lei Complementar nº 140/2011, em seu artigo 14. -§ 4º determina que: A renovação de licenças ambientais deve ser requerida com antecedência mínima de 120 (cento e vinte) dias da expiração de seu prazo de validade, fixado na respectiva licença, ficando este automaticamente prorrogado até a manifestação definitiva do órgão ambiental competente. Esta é uma opção e uma garantia de que a empresa não ficará sem licenciamento ambiental.

No entanto, no que tange ao licenciamento de transporte de produtos e/ou resíduos perigosos este prazo de 120 dias é considerado um prazo demasiado longo para um equipamento (veículo), de valor econômico razoável, ficar imobilizado tendo em vista as constantes alterações de frota realizadas ao longo deste período.

Para iniciar a solicitação de Renovação de Licença, o prazo é de 20 dias antes do vencimento da licença vigente, devendo acessar o Sistema Especialista de Transportes, realizar a busca pelo EMPREENDEDOR /EMPREENDIMENTO e selecionar na aba LICENÇAS.

Aqui você pode visualizar todos os empreendimentos a qual é responsável técnico e visualizar as licenças associadas a cada um deles, além de poder delegar a responsabilidade técnica para outro profissional.

### Responsável Técnico

Nome: 215084 - RT TESTE  
CPF:  
Telefone:  
Celular:

[Adicionar Empreendedor](#) [Adicionar Empreendimento](#) [Alterar Dados Cadastrais](#)

Filtros

CNPJ:  [Localizar](#) [Listar Todos](#)

### Lista de Empreendimentos

Empreendimento	
Razão Social:	215085 - EMPREENDEDOR TATI TESTE
Telefone:	CNPJ: 13218893000198
Empreendimento:	Endereço: R BORGES DE MEDEIROS, 261
Data de Início:	223896 - TRANSP ROD PROD E/OU RESIDUOS PERIGOSOS
E-mail:	19/07/2018
	Número de Veículos: 3
	Situação: Ativo
	Licença: EM VIGOR / Vencimento em: 1715 dias - 08/10/2025
<a href="#">Licenças</a>	<a href="#">Alterar Frota</a> <a href="#">Alterar Dados Cadastrais</a> <a href="#">Renovar ART</a> <a href="#">Liberar Responsabilidade Técnica</a>

Já na página CADASTRO DE LICENÇAS, clique na aba LICENÇA, onde estará disponível o botão RENOVAR LICENÇA.



Solicitações e Licenças

Solicitação **Licença** Licenças Anteriores Documentos Enviados Docs ARTs Enviados

Veja abaixo a licença em vigor e caso a mesma esteja disponível, faça o download.  
Para renovar uma licença, clique em Renovar Licença.

Licença : 801 / 2020

Data Início:	06/11/2020	Data Fim:	06/11/2025	Situação	<b>EM VIGOR</b>
--------------	------------	-----------	------------	----------	-----------------

Download: Download

**Renovar Licença**

**Veículos Licenciados**

Placa:  Localizar

Placa / Identificação	Marca	Modelo	Anexo Licença
HIU8I88	CHEVROLET	frfr	

Página Principal

Após clicar no botão RENOVAR LICENÇA, **apenas uma vez**, o sistema informará que a solicitação foi cadastrada com sucesso. O RT deverá inserir os documentos solicitados, conforme Portaria Fepam nº 101/2021 (ver item 1.3 Documentação Exigida deste Manual). Após a inclusão correta dos documentos, o sistema irá disponibilizar o botão de GERAÇÃO DE BOLETO.

Após o pagamento do boleto e confirmação pelo sistema do Banrisul, que leva em média 48hrs, a solicitação é automaticamente enviada para a FEPAM e se encontrará em análise. Caso haja alguma divergência nas informações será enviada uma INCONSISTÊNCIA, o Responsável Técnico e Empreendedor receberão através dos endereços de e-mail cadastrados. **Por isso, é importante que os mesmos estejam corretos e atualizados.**

Não havendo INCONSISTÊNCIAS, a Licença Ambiental será emitida. Um e-mail será enviado para os endereços de e-mail cadastrados informando o número do documento e que o mesmo está disponível no site da FEPAM, em Carta de Serviços: Consulta Processos → Consulta Genérica → busca por CNPJ.

**ATENÇÃO: A nova licença só estará disponível no dia posterior ao vencimento da licença em vigor.**

**Caso a licença já tenha vencido, deve ser aberta uma solicitação como nova licença, seguindo o item 3.8**



## **10. ALTERAÇÃO DE RESPONSÁVEL TÉCNICO, CADASTRO, FROTA, CLASSES E/OU ROTAS NO PERÍODO DE RENOVAÇÃO DA LICENÇA**

Para realizar alterações dos dados cadastrais, bem como alterações de frota, classes ou rotas no período de renovação, deve-se primeiro realizar as alterações necessárias e, somente após, solicitar a renovação. Para isso, basta realizar as alterações necessárias, assinalar o box de conformidade da frota e selecionar a opção GRAVAR/SALVAR ou apenas VOLTAR, conforme o caso, **NÃO SELECIONANDO A OPÇÃO GERAR SOLICITAÇÃO DE ALTERAÇÃO**. Com isso, o sistema irá gravar as alterações sem que alguma solicitação seja aberta.

**Após esta etapa, deve-se seguir normalmente com o processo de renovação, conforme etapas descritas no item 9. RENOVAÇÃO DE LICENÇA.**



## 11. RENOVAÇÃO DA ART

A Renovação da ART somente será permitida quando o prazo da anterior estiver vencido. Para renová-la, primeiramente deverá ser localizado o empreendimento desejado, através da busca por CNPJ na tela inicial/página principal. Após localizar o empreendimento deverá ser selecionada a opção RENOVAR ART.

Empreendimento			
Razão Social:	216982 - TRANSPORTE TESTE 2	CNPJ:	
Telefone:		Endereço:	
Empreendimento: 225556 - COLETA E TRANSP ESGOT SANITARIO			
Data de Início:	07/02/2019	Número de Veículos:	2
E-mail:		Situação:	Ativo
Licença: EM VIGOR / Vencimento em: 1700 # 08/10/2025			
Licenças	Alterar Frota	Alterar Dados Cadastrais	Renovar ART
Liberar Responsabilidade Técnica			

Logo após selecionar a opção, o sistema abrirá uma janela de REGISTRO DO RESPONSÁVEL TÉCNICO, onde deverão ser inseridos os dados da nova ART, bem como o arquivo da ART assinada. Feito isso, selecione SALVAR.

Registro de Responsável Técnico			
Tipo Art: Assessoria			
*Número Art: _____			
*Data de Emissão:	_____	Selecione a data no calendário	
*Validade da Art:	_____	à	_____
[Salvar]			
Arquivo	Tipo De Documento	Data de Envio	
108306	ART	--/--/----	[Inserir]

**Caso a ART vença, o sistema ficará bloqueado para solicitações, até a ART ser atualizada.**

## 12. CANCELAR UMA LICENÇA DE TRANSPORTES

O cancelamento de Licença de Operação para Transporte de Produtos Perigosos somente pode ser realizado pelo Responsável Técnico através do acesso ao Sistema Especialista de Transportes.

**O cancelamento é realizado sem custo ao empreendedor, portanto não é necessário gerar boleto.**

Para solicitar o cancelamento, o Responsável Técnico deverá acessar o sistema e localizar o empreendimento desejado. Após, selecionar a opção LICENÇAS. Na página CADASTRO DE LICENÇAS, selecionar a aba SOLICITAÇÃO e clicar em "**Se este empreendimento parou de transportar produtos perigosos, clique aqui para solicitar Revogação da Licença**", localizado na base página.



**CADASTRO DE LICENÇAS**

Informações da Licença.  
Caso seja solicitada algumas informações, preencha elas para completar o cadastro.

**TRANSPORTADORA:**

Ramo: COLETA E TRANSPORTE ÓLEO LUBRIFICANTE  
USADO OU CONTAMINADO  
Tipo de Cercap: Óleo Lubrificante Usado ou Contaminado Cercap: 8245

**CADASTRO:**

Observações:

**Dados Gerais (Expandir)**

**Solicitações e Licenças**

[Se este empreendimento parou de transportar produtos perigosos, clique aqui para solicitar Revogação da Licença](#)

O sistema gerará automaticamente uma solicitação de Revogação de Licença ao empreendedor em questão por não transportar mais produtos/resíduos perigosos.

O documento de revogação, DECISÃO ADMINISTRATIVA DE REVOGAÇÃO, ficará disponível na página da Fepam em Carta de Serviços: Consulta de Processos → Consulta Genérica → busca por CNPJ.

Após a solicitação de revogação da licença o RT deverá liberar a responsabilidade técnica do empreendimento.



### 13. LIBERAÇÃO DE RESPONSABILIDADE TÉCNICA

No caso de liberação da responsabilidade técnica de um determinado empreendimento, deverá ser previsto pelo empreendedor, com a devida antecedência (da forma como achar devida, seja via cláusula de contrato de aviso prévio, ou de outra forma que julgar eficiente), a contratação de novo Responsável Técnico, de modo que na mesma data de baixa da atual Anotação de Responsabilidade Técnica – ART junto à FEPAM, seja informado o novo Responsável Técnico e sua ART em vigor, devendo ser solicitada a ATUALIZAÇÃO DE DOCUMENTO LICENCIATÓRIO, sobre pena de REVOGAÇÃO/SUSPENSÃO da Licença.

Para a liberação da responsabilidade técnica, o RT deverá acessar o empreendimento em questão e clicar no botão LIBERAR RESPONSABILIDADE TÉCNICA. Ao liberar essa responsabilidade, o empreendedor receberá um e-mail enviado para o endereço cadastrado, notificando a liberação.

Empreendimento			
Razão Social:	216982 - TRANSPORTE TESTE 2	CNPJ:	
Telefone:		Endereço:	
Empreendimento: 225556 - COLETA E TRANSP ESGOT SANITARIO			
Data de Início:	07/02/2019	Número de Veículos:	2
E-mail:		Situação:	Ativo
Licença: EM VIGOR / Vencimento em: 1700 dias - 08/10/2025			
Licenças	Alterar Frota	Alterar Dados Cadastrais	Renovar ART
			<b>Liberar Responsabilidade Técnica</b>

O sistema gerará automaticamente uma solicitação de Revogação de Licença ao empreendedor em questão por não possuir Responsável Técnico.

Caso o empreendedor não providencie novo RT a Licença será **REVOGADA/SUSPENSA** e o Documento Emitido, DECISÃO ADMINISTRATIVA DE REVOGAÇÃO/ SUSPENSÃO, ficará disponível na página da Fepam em Carta de Serviços: Consulta Processos → Consulta Genérica → busca por CNPJ.

Caso o empreendedor contrate novo RT pedimos que entre em contato IMEDIATAMENTE com a DEAMB, através de e-mail ou telefone, informando nome do novo RT, a fim de que a licença não seja REVOGADA/SUSPENSA, visto que, conforme legislação a empresa não pode ficar sem RT e o mesmo deve se vincular ao sistema especialista de transportes, seguindo os passos descritos em 8. ASSUMIR RESPONSABILIDADE TÉCNICA DE EMPREENDIMENTO JÁ CADASTRADO

## 14. BUSCA POR VEÍCULOS LICENCIADOS NO SITE DA FEPAM

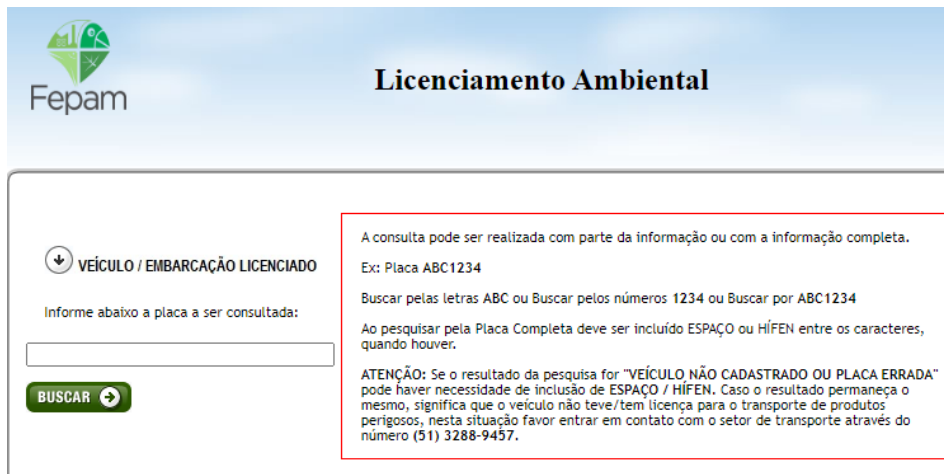
Através do site da Fepam qualquer pessoa pode consultar seus veículos licenciados ou de outras empresas, através de consulta por placa do veículo ou pelo CNPJ da empresa.

### 14.1 Busca por Placa de Veículo

Na página inicial do site da Fepam (<http://www.fepam.rs.gov.br/inicial>), em Carta de Serviços, basta clicar em “Consulta licença por placa”.



Ao abrir a tela de consulta, pode digitar no campo a placa do veículo a ser consultada.



Fepam

### Licenciamento Ambiental

VEÍCULO / EMBARCAÇÃO LICENCIADO

Informe abaixo a placa a ser consultada:

**BUSCAR** →

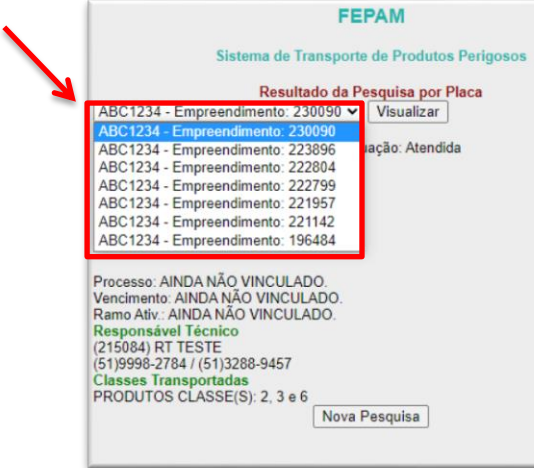
A consulta pode ser realizada com parte da informação ou com a informação completa.  
Ex: Placa ABC1234  
Buscar pelas letras ABC ou Buscar pelos números 1234 ou Buscar por ABC1234  
Ao pesquisar pela Placa Completa deve ser incluído ESPAÇO ou HÍFEN entre os caracteres, quando houver.

**ATENÇÃO:** Se o resultado da pesquisa for "VEÍCULO NÃO CADASTRADO OU PLACA ERRADA" pode haver necessidade de inclusão de ESPAÇO / HÍFEN. Caso o resultado permaneça o mesmo, significa que o veículo não teve/tem licença para o transporte de produtos perigosos, nesta situação favor entrar em contato com o setor de transporte através do número (51) 3288-9457.

**A placa deve ser pesquisada exatamente como foi cadastrada na Fepam, devendo incluir espaço ou hífen quando houver.**

**ATENÇÃO:** Se o resultado da pesquisa for "VEÍCULO NÃO CADASTRADO OU PLACA ERRADA" pode haver necessidade de inclusão de ESPAÇO / HÍFEN. Caso o resultado permaneça o mesmo, significa que o veículo não teve/tem licença para o transporte de produtos perigosos. Nesta situação favor entrar em contato conosco através do número (51) 3288-9457.

Através deste passo pode ser verificado se o veículo em questão está licenciado ou não, para o transporte de produtos perigosos e todos empreendimentos que abrangem o mesmo.



**FEPAM**  
Sistema de Transporte de Produtos Perigosos

Resultado da Pesquisa por Placa

ABC1234 - Empreendimento: 230090

ABC1234 - Empreendimento: 230090

ABC1234 - Empreendimento: 223896

ABC1234 - Empreendimento: 222804

ABC1234 - Empreendimento: 222799

ABC1234 - Empreendimento: 221957

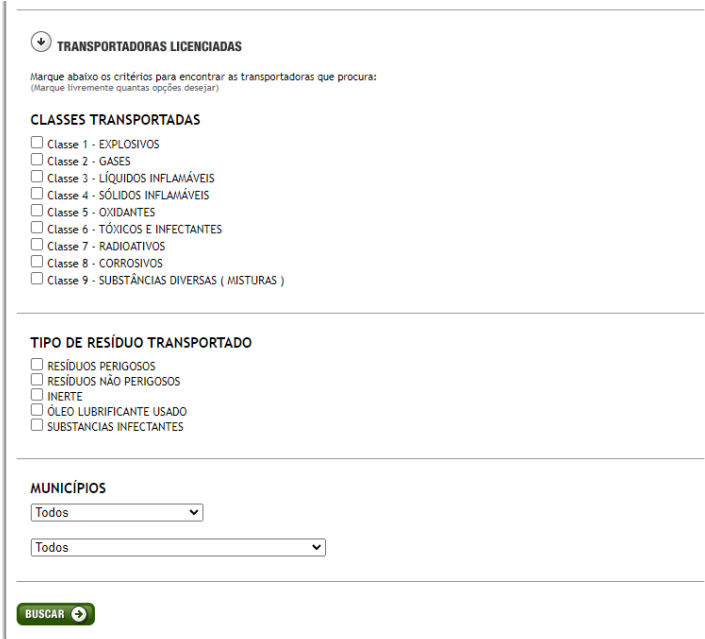
ABC1234 - Empreendimento: 221142

ABC1234 - Empreendimento: 196484

Atuação: Atendida

Processo: AINDA NÃO VINCULADO.  
Vencimento: AINDA NÃO VINCULADO.  
Ramo Ativ.: AINDA NÃO VINCULADO.  
**Responsável Técnico**  
(215084) RT TESTE  
(51)9998-2784 / (51)3288-9457  
**Classes Transportadas**  
PRODUTOS CLASSE(S): 2, 3 e 6

Também é possível fazer busca por transportadora licenciada, através da seleção de classes e municípios.



**TRANSPORTADORAS LICENCIADAS**

Marque abaixo os critérios para encontrar as transportadoras que procura:  
(Marque livremente quantas opções desejar)

**CLASSES TRANSPORTADAS**

Classe 1 - EXPLOSIVOS

Classe 2 - GASES

Classe 3 - LÍQUIDOS INFLAMÁVEIS

Classe 4 - SÓLIDOS INFLAMÁVEIS

Classe 5 - OXIDANTES

Classe 6 - TÓXICOS E INFECTANTES

Classe 7 - RADIOATIVOS

Classe 8 - CORROSIVOS

Classe 9 - SUBSTÂNCIAS DIVERSAS ( MISTURAS )

**TIPO DE RESÍDUO TRANSPORTADO**

RESÍDUOS PERIGOSOS

RESÍDUOS NÃO PERIGOSOS

INERTE

ÓLEO LUBRIFICANTE USADO

SUBSTÂNCIAS INFECTANTES

**MUNICÍPIOS**

Todos

Todos

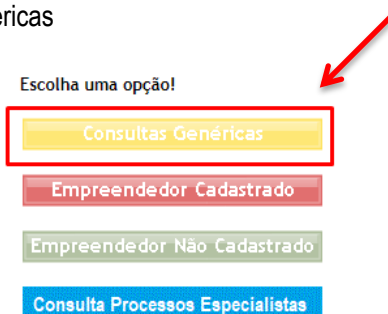


## 14.2 Busca por CNPJ

Na página inicial do site da Fepam (<http://www.fepam.rs.gov.br/inicial>), em Carta de Serviços, basta clicar em “Consulta processos”.



Após selecionar a aba de Consultas Genéricas



Abrirá a página de consultas, onde pode ser pesquisado por qualquer dos dados a seguir da empresa em questão.

Escolha uma opção!

**Consultas Genéricas**

**CONSULTAS GENÉRICAS**

Número do processo ⓘ

Número do documento licenciatório ⓘ    
Selecione o tipo de documento

CPF/CNPJ/Doc. Estrangeiro ⓘ

Município ⓘ RIO GRANDE DO SUL    
Selecione um município

Razão Social   
Ramo da atividade\*

\*Números separados por vírgula. Ex.: "126,10" \*Escolha independente do Porte. **Habilite as pop-ups!**

**\*Observação: Ao pesquisar por número de documento licenciatório o tipo de documento selecionado deverá ser “licença única”.**



## **15. LEGISLAÇÃO PERTINENTE**

Segue abaixo algumas normativas relativas ao Transporte de Produtos/Resíduos Perigosos, de caráter informativo. Tal listagem não exime o Responsável Técnico, bem como empreendedor de realizar atualizações constantes quanto as Legislações e Normativas referentes ao Transporte de Produtos/Resíduos Perigosos.

### **SOLAS-74**

International Convention for the Safety of Life at Sea, 1974/1988 (Convenção Internacional para Salvaguarda da Vida Humana no Mar 1974/1998).

### **IMDG code**

International Maritime Dangerous Goods Code (Código Marítimo Internacional para Cargas Perigosas).

### **MARPOL 73/78**

Convenção Internacional para a Prevenção da Poluição por Navios, criado em 1973 e alterado pelo Protocolo de 1978.

### **Normas da ABNT**

#### **Lei Complementar nº 140/2011**

Fixa ações de cooperação e competências entre União, Estados e Municípios, alterando a Lei nº 6.938 de 31 de agosto de 1.981.

#### **Decreto Federal nº 96.044/1988**

Aprova o regulamento para o transporte rodoviário de produtos perigosos e dá outras providências.

#### **Decreto Federal nº 98.973/1990**

Aprova o regulamento para o transporte ferroviário de produtos perigosos e dá outras providências.

#### **Resolução CONTRAN nº 803, de 22 de Outubro de 2020**

Consolida as normas sobre infrações de trânsito previstas nos incisos V e X do art. 231 do Código Trânsito Brasileiro (CTB), relativas ao trânsito de veículos com excesso de peso ou excedendo a capacidade máxima de tração.

#### **Resolução ANP nº20/2009**

Estabelece requisitos necessários à autorização para o exercício da atividade de coleta de óleo lubrificante usado ou contaminado e a sua regulação

#### **Convênio ICMS nº38/2000 CONFAZ**

Dispõe sobre o documento a ser utilizado na coleta e transporte de óleo lubrificante usado ou contaminado e disciplina o procedimento de sua coleta, transporte e recebimento.

#### **PORTARIA INTERMINISTERIAL MME/MMA nº 59/2012**

Estabelece diretrizes para o recolhimento, coleta e destinação de óleo lubrificante usado ou contaminado (OLUC)

#### **Resolução CONAMA nº362/2005**

Dispõe sobre o recolhimento, coleta e destinação final de óleo lubrificante usado ou contaminado (OLUC)

#### **Resolução ANTT Nº 5.998 de 2022.**



Atualiza o Regulamento para o Transporte Rodoviário de Produtos Perigosos e aprova as suas Instruções Complementares, e dá outras providências.

**Lei nº 9.537 de 11 de dezembro de 1997**

Dispõe sobre a segurança do tráfego aquaviário em águas sob jurisdição nacional e dá outras providências.

**CNEN 5.01/88 e suas atualizações**

Regulamento para o transporte seguro de materiais radioativos.

**NORMAM-02/DPC**

Normas da Autoridade Marítima Para Embarcações Empregadas na Navegação Interior

**NORMAM-29/DPC**

Normas da Autoridade Marítima para Transporte de Cargas Perigosas

**Decreto Estadual nº 54369/201**

Institui Sistema de Previsão, Prevenção, Alerta e Combate aos incidentes e acidentes hidrológicos e ecológicos.

**Resolução CONSEMA nº 372/2018 e suas alterações**

Dispõe sobre os empreendimentos e atividades utilizadores de recursos ambientais, efetiva ou potencialmente poluidores ou capazes, sob qualquer forma, de causar degradação ambiental, passíveis de licenciamento ambiental no Estado do Rio Grande do Sul, destacando os de impacto de âmbito local para o exercício da competência municipal no licenciamento ambiental.

**Resolução FEPAM/CAF nº 10/2014**

Cria o ramo de atividade 4710,11 – Coleta e Transporte de Óleo Lubrificante Usado ou Contaminado (OLUC), entre outros.

**PORTARIA FEPAM N.º 344/2023**

Dispõe sobre procedimentos administrativos para licenciamento ambiental das atividades de transporte de produtos e/ou resíduos perigosos no estado do RS, através do Sistema Especialista de Transportes.

**PORTARIA FEPAM N.º 103/2021**

Alteram os incisos dos artigos 3º e 10º da Portaria nº, 101, de 04 de janeiro de 2021.

**Resolução CONSEMA nº 389/2018**

Cria o ramo de atividade 4751,80 – Base de operações de resíduos de esgotamento sanitários e banheiros químicos, entre outros

**Portaria FEPAM nº 87/2018**

Aprova o Sistema de Manifesto de Transporte de Resíduos – Sistema MTR Online e dispõe sobre a obrigatoriedade de utilização do Sistema no Estado do Rio Grande do Sul e dá outras providências

**Portaria FEPAM nº 50/2018**

Dispõe sobre o procedimento e os critérios para o recebimento de resíduos gerados por terceiros, cujo gerenciamento pressupõe retorno ao fabricante, visando implementação da logística reversa, âmbito Fepam

**Portaria Conjunta SEMA/FEPAM nº13/2019**





Estabelece as regras de inscrição no Cadastro Técnico Estadual de Atividades Potencialmente Poluidoras ou Utilizadoras de Recursos Ambientais - CTE e de recolhimento da TCFA-RS.

**Portaria Conjunta SEMA/FEPAM nº15/2019**

Dispõe sobre procedimentos administrativos para transferência da titularidade ambiental do empreendimento mediante Alteração de Responsabilidade Ambiental, através do Sistema Online de Licenciamento - SOL.



## **16. EQUIPE DE EXECUÇÃO/ REVISÃO DO MANUAL**

### **Equipe de Execução do Manual**

Eng. Ambiental – Kimberly Kubasenski Lindner (Estagiária)

Eng. Sanitarista e Ambiental – Tatiane Furlaneto de Souza (Analista Ambiental)

### **Desenvolvimento, Revisão e Aprovação**

Eng. Químico - Rafael dos Santos Rodrigues (Analista Ambiental)

Eng. Sanitarista e Ambiental – Tatiane Furlaneto de Souza (Analista Ambiental)

Porto Alegre, 10 de fevereiro de 2024.